



**Jahresabschluss 2024**  
**der Gemeinde Kreßberg**

## Inhaltsverzeichnis

Inhaltsverzeichnis.....	2
Vorwort.....	3
Rückblick auf die Haushaltssatzung 2024 .....	5
Feststellungsbeschluss .....	7
Jahresabschluss.....	9
1. Bilanz zum 31.12.2024 .....	9
2. Gesamtergebnisrechnung und Aufgliederung des Jahresergebnisses .....	11
3. Gesamtfinanzzrechnung .....	12
4. Anhang zum Jahresabschluss .....	13
4.1 Bilanzierungs- und Bewertungsmethoden .....	14
4.2 Erläuterungen zu den einzelnen Bilanzpositionen .....	15
4.3 Erläuterungen zu den einzelnen Positionen der Ergebnisrechnung .....	31
4.4 Erläuterungen zu den einzelnen Positionen der Finanzrechnung .....	35
4.5 Entwicklung der Liquidität .....	41
4.6 Vorbelastung künftiger Haushaltsjahre gem. § 42 GemHVO .....	41
4.7 Übersicht Haushaltsübertragungen und Kreditemächtigungen .....	43
4.8 Angaben für die Einbeziehung von Zinsen für Fremdkapital in den Herstellungskosten .....	43
4.9 Organe der Gemeinde Kreßberg .....	44
4.10 Gemeindeanteil beim KVBW auf gebildete Pensionsrückstellungen .....	44
4.11 Teilhaushalte und Budgetierung .....	45
5. Rechenschaftsbericht, Ausblick und Kennzahlen .....	57
6. Anlagen zum Anhang .....	61
Anlage 1 – Vermögensübersicht.....	61
Anlage 2 – Schuldenübersicht .....	62
Anlage 3 – Rücklagenübersicht .....	63
Anlage 4 – Investitionsübersicht .....	64

## Vorwort

Die Gemeinde Kreßberg hat zum 01.01.2020 auf das Neue Kommunale Haushalts- und Rechnungswesen (NKHR) umgestellt. Damit erfolgt der Jahresabschluss 2024 der Gemeinde Kreßberg nach den Grundsätzen des Neuen Kommunalen Haushalts- und Rechnungswesen.

Der Jahresabschluss im NKHR wird in der Gemeindeordnung (GemO) und in der Gemeindehaushaltsverordnung (GemHVO) für Baden-Württemberg geregelt.

Die Gemeinde Kreßberg hat zum Schluss eines jeden Haushaltsjahres einen Jahresabschluss aufzustellen. Der Jahresabschluss ist nach den Grundsätzen ordnungsgemäßer Buchführung unter Berücksichtigung der besonderen gemeindehaushaltsrechtlichen Bestimmungen aufzustellen und muss klar und übersichtlich sein. Dies schreibt § 95 Abs. 1 Sätze 1 und 2 GemO vor.

Die Pflichtinhalte des Jahresabschlusses sind in § 95 Abs. 2 und 3 GemO und § 54 Abs. 1 GemHVO enthalten.

Gemäß § 95 Abs. 2 S. 1 GemO besteht der Jahresabschluss aus

1. der Ergebnisrechnung,
2. der Finanzrechnung und
3. der Bilanz.

Laut § 95 Abs. 2 S. 2 GemO ist der Jahresabschluss um einen Anhang zu erweitern, der mit den Rechnungen nach § 95 Abs. 2 S. 1 GemO eine Einheit bildet, und durch einen Rechenschaftsbericht zu erläutern.

Dem Anhang sind als Anlagen gemäß § 95 Abs. 3 GemO beizufügen:

1. die Vermögensübersicht,
2. die Schuldenübersicht und
3. eine Übersicht über die in das folgende Jahr zu übertragenden Haushaltsermächtigungen.

Gemäß § 54 Abs. 1 GemHVO sind im Rechenschaftsbericht der Verlauf der Haushaltswirtschaft und die wirtschaftliche Lage der Gemeinde Kreßberg unter dem Gesichtspunkt der Sicherung der stetigen Erfüllung der Aufgaben so darzustellen, dass ein den tatsächlichen Verhältnissen entsprechendes Bild vermittelt wird.

Ferner sind dabei die wichtigsten Ergebnisse des Jahresabschlusses und erhebliche Abweichungen der Jahresergebnisse von den Haushaltsansätzen zu erläutern und eine Bewertung der Abschlussrechnungen vorzunehmen.

Der Jahresabschluss hat damit sämtliche Vermögensgegenstände, Schulden, Rückstellungen, Rechnungsabgrenzungsposten, Erträge, Aufwendungen, Einzahlungen und

Auszahlungen zu enthalten, soweit nichts anderes bestimmt ist. Er hat die tatsächliche Vermögens-, Ertrags- und Finanzlage der Gemeinde Kreßberg darzustellen.

Der Jahresabschluss ist nach § 95 b Abs. 1 GemO innerhalb von sechs Monaten nach Ende des Haushaltsjahres aufzustellen und vom Gemeinderat innerhalb eines Jahres nach Ende des Haushaltsjahres festzustellen.

Bei der Erstellung dieses Jahresabschlusses wurden die vorgeschriebenen Muster, Tabellen und Anlagen des Leitfadens zum Jahresabschluss nach den Grundlagen des NKHR in Baden-Württemberg vom Innenministerium BW in der 2. Auflage vom Dezember 2018 und die VwV Produkt- und Kontenrahmen des Innenministeriums vom 16. Januar 2023 angewandt.

## Rückblick auf die Haushaltssatzung 2024

Am 18.12.2023 hat die Verwaltung den Haushaltsplanentwurf 2024 im Gemeinderat eingebracht und der Haushaltsbeschluss wurde gefasst.

Mit Erlass vom 02.02.2024 hat das Landratsamt Schwäbisch Hall die Gesetzmäßigkeit des Haushalts bestätigt und die erforderlichen Genehmigungen erteilt. Der auf 3.000.000 € festgesetzte Gesamtbetrag der vorgesehenen Kreditaufnahmen für das Haushaltsjahr 2024 für Investitionen und Investitionsförderungsmaßnahmen (Kreditermächtigung) wurde genehmigt. Auch der für das Haushaltsjahr 2024 auf 3.772.000 € festgesetzte Gesamtbetrag der Verpflichtungsermächtigungen wurde genehmigt. Weitere genehmigungspflichtige Bestandteile zum Haushalt 2024 waren in der Haushaltssatzung und im Haushaltsplan nicht enthalten.

Die Hebesätze für das Jahr 2024 betragen für die

- Grundsteuer A 430 v. H.
- Grundsteuer B 400 v. H.
- Gewerbesteuer 350 v. H.

der Steuermessbeträge.

Im Haushaltplan für das Jahr 2024 wurden gemäß § 79 GemO und §§ 2, 3 GemHVO die folgenden Beträge festgesetzt:

1. im **Ergebnishaushalt**

EUR

1.1	Gesamtbetrag der ordentlichen Erträge von	12.484.160
1.2	Gesamtbetrag der ordentlichen Aufwendungen von	12.594.800
1.3	<b>Veranschlagtes ordentliches Ergebnis</b> (Saldo aus 1.1 und 1.2) von	<b>-110.640</b>
1.4	Gesamtbetrag der außerordentlichen Erträge von	0
1.5	Gesamtbetrag der außerordentlichen Aufwendungen von	0
1.6	<b>Veranschlagtes Sonderergebnis</b> (Saldo aus 1.4 und 1.5) von	<b>0</b>
1.7	<b>Veranschlagtes Gesamtergebnis</b> (Summe aus 1.3 und 1.6) von	<b>-110.640</b>

2. im **Finanzhaushalt**

2.1	Gesamtbetrag der Einzahlungen aus laufender Verwaltungstätigkeit von	11.586.060
2.2	Gesamtbetrag der Auszahlungen aus laufender Verwaltungstätigkeit von	10.626.870
2.3	<b>Zahlungsmittelüberschuss /-bedarf des Ergebnishaushalts</b> (Saldo aus 2.1 und 2.2) von	<b>959.190</b>
2.4	Gesamtbetrag der Einzahlungen aus Investitionstätigkeit von	3.689.850
2.5	Gesamtbetrag der Auszahlungen aus Investitionstätigkeit von	8.497.100
2.6	<b>Veranschlagter Finanzierungsmittelüberschuss/-bedarf aus Investitionstätigkeit</b> (Saldo aus 2.4 und 2.5) von	<b>-4.807.250</b>
2.7	<b>Veranschlagter Finanzierungsmittelüberschuss/-bedarf</b> (Saldo aus 2.3 und 2.6) von	<b>-3.848.060</b>
2.8	Gesamtbetrag der Einzahlungen aus Finanzierungstätigkeit von	3.000.000
2.9	Gesamtbetrag der Auszahlungen aus Finanzierungstätigkeit von	280.000
2.10	<b>Veranschlagter Finanzierungsmittelüberschuss/-bedarf aus Finanzierungstätigkeit</b> (Saldo aus 2.8 und 2.9) von	<b>2.720.000</b>
2.11	<b>Veranschlagte Änderung des Finanzierungsmittelbestands, Saldo des Finanzhaushalts</b> (Saldo aus 2.7 und 2.10) von	<b>-1.128.060</b>

## Feststellungsbeschluss

Der Gemeinderat hat in seiner Sitzung am **22. Okt. 2025** den nachfolgenden Feststellungsbeschluss gefasst. Das Ergebnis der Jahresrechnung 2024 wird nach § 95 b Abs. 1 GemO für Baden-Württemberg mit folgenden Werten festgestellt:

1.	Ergebnisrechnung	EUR
1.1	Summe der ordentlichen Erträge	12.925.569,05
1.2	Summe der ordentlichen Aufwendungen	12.360.200,91
1.3	<b>Ordentliches Ergebnis</b>	<b>565.368,14</b>
1.4	Außerordentliche Erträge	190.846,03
1.5	Außerordentliche Aufwendungen	2.803,73
1.6	<b>Sonderergebnis</b>	<b>188.042,30</b>
1.7	<b>Gesamtergebnis</b>	<b>753.410,44</b>


2.	Finanzrechnung	EUR
2.1	Summe der Einzahlungen aus laufender Verwaltungstätigkeit	11.793.866,39
2.2	Summe der Auszahlungen aus laufender Verwaltungstätigkeit	10.432.377,83
2.3	<b>Zahlungsmittelüberschuss/-bedarf der Ergebnisrechnung</b>	<b>1.361.488,56</b>
2.4	Summe der Einzahlungen aus Investitionstätigkeit	1.923.560,07
2.5	Summe der Auszahlungen aus Investitionstätigkeit	5.119.939,85
2.6	<b>Finanzierungsmittelüberschuss/-bedarf aus Investitionstätigkeit</b>	<b>-3.196.379,78</b>
2.7	<b>Finanzierungsmittelüberschuss/-bedarf</b>	<b>-1.834.891,22</b>
2.8	Summe der Einzahlungen aus Finanzierungstätigkeit	0,00
2.9	Summe der Auszahlungen aus Finanzierungstätigkeit	274.248,52
2.10	<b>Finanzierungsmittelüberschuss/-bedarf aus Finanzierungstätigkeit</b>	<b>-274.248,52</b>
2.11	<b>Änderung des Finanzierungsmittelbestands zum Ende des Haushaltsjahres</b>	<b>-2.109.139,74</b>
2.12	Zahlungsmittelüberschuss/-bedarf aus haushaltsunwirksamen Einzahlungen und Auszahlungen	1.067.331,70
2.13	<b>Anfangsbestand an Zahlungsmitteln</b>	<b>2.951.915,85</b>
2.14	<b>Veränderung des Bestands an Zahlungsmitteln</b>	<b>-1.041.808,04</b>
2.15	<b>Endbestand an Zahlungsmitteln am Ende des Haushaltsjahres</b>	<b>1.910.107,81</b>

3.	Bilanz	EUR
3.1	Immaterielles Vermögen	0,00
3.2	Sachvermögen	55.764.379,66
3.3	Finanzvermögen	3.621.439,14
3.4	Abgrenzungsposten	2.611.471,89
3.5	Nettoposition	0,00
3.6	<b>Gesamtbetrag auf der Aktivseite</b>	<b>61.997.290,69</b>
3.7	Basiskapital	31.324.351,12
3.8	Rücklagen	3.376.630,72
3.9	Fehlbeträge des ordentlichen Ergebnisses	0,00
3.10	Sonderposten	21.201.623,78
3.11	Rückstellungen	290.362,26
3.12	Verbindlichkeiten	5.314.353,27
3.13	Passive Rechnungsabgrenzungsposten	489.969,54
3.14	<b>Gesamtbetrag auf der Passivseite</b>	<b>61.997.290,69</b>

**4. Behandlung von Überschüssen und Fehlbeträgen**  
 (§ 49 Abs. 3 Satz 4 i.V.m. § 2 Abs. 1 Nr. 25 bis 36 GemHVO)

Stufen der Ergebnisverwendung und des Haushaltsausgleichs		drittvorange-	zweitvorange-	Vorjahr	Haushaltsjahr
		gangenes Jahr	gangenes Jahr		
		EUR			
		1	2	3	4
<b>1.</b>	<b>beim ordentlichen Ergebnis</b>				
1.1	Abdeckung von Fehlbeträgen aus Vorjahren aus dem ordentlichen Ergebnis	0,00	1.001.769,75	281.489,12	0,00
1.2	Zuführung zur Rücklage aus Überschüssen des ordentlichen Ergebnisses	0,00	0,00	2.398.306,07	565.368,14
1.4	Entnahme aus der Rücklage aus Überschüssen des ordentlichen Ergebnisses	866.378,36	0,00	0,00	0,00
1.5	Verwendung des Überschusses des Sonderergebnisses zum Ausgleich des ordentlichen Ergebnisses	216.708,81	0,00	0,00	0,00
1.6	Verrechnung eines Fehlbetrags beim ordentlichen Ergebnis mit der Rücklage aus Überschüssen des Sonderergebnisses	42.331,35	0,00	0,00	0,00
1.7	Fehlbetragsvortrag auf das ordentliche Ergebnis folgender Haushaltsjahre	1.283.258,87	0,00	0,00	0,00
<b>2.</b>	<b>beim Sonderergebnis</b>				
2.1	Zuführung zur Rücklage aus Überschüssen des Sonderergebnisses	0,00	57.775,99	167.138,22	188.042,30

Kreßberg, den 07.10.2025



Annemarie Mürter-Mayer  
 Bürgermeisterin

## Jahresabschluss

### 1. Bilanz zum 31.12.2024

	Bezeichnung AKTIVA	Stand zum 31.12.2023 (in EUR)	Stand zum 31.12.2024 (in EUR)
<b>1.</b>	<b>Vermögen</b>	<b>58.694.359,70</b>	<b>59.385.818,80</b>
<b>1.1</b>	<b>Immaterielle Vermögensgegenstände</b>	<b>0,00</b>	<b>0,00</b>
<b>1.2</b>	<b>Sachvermögen</b>	<b>53.223.458,74</b>	<b>55.764.379,66</b>
1.2.1	Unbebaute Grundstücke und grundstücksgleiche Rechte	4.263.854,14	4.333.851,26
1.2.2	Bebaute Grundstücke und grundstücksgleiche Rechte	15.860.636,92	15.843.030,00
1.2.3	Infrastrukturvermögen	26.821.410,49	27.961.693,18
1.2.4	Bauten auf fremden Grundstücken	0,00	0,00
1.2.5	Kunstgegenstände, Kulturdenkmäler	0,00	0,00
1.2.6	Maschinen und technische Anlagen, Fahrzeuge	858.029,99	1.156.274,46
1.2.7	Betriebs- und Geschäftsausstattung	728.470,37	1.057.106,13
1.2.8	Vorräte	7.809,30	8.621,55
1.2.9	Geleistete Anzahlungen, Anlagen im Bau	4.683.247,53	5.403.803,08
<b>1.3</b>	<b>Finanzvermögen</b>	<b>5.470.900,96</b>	<b>3.621.439,14</b>
1.3.1	Anteile an verbundenen Unternehmen	0,00	0,00
1.3.2	Sonstige Beteiligungen und Kapitaleinlagen in Zweckverbänden oder anderen kommunalen Zusammenschlüssen	718.846,72	718.984,52
1.3.3	Sondervermögen	0,00	0,00
1.3.4	Ausleihungen	1.278,23	1.250,00
1.3.5	Wertpapiere	1.001.400,00	1.400,00
1.3.6	Öffentlich-rechtliche Forderungen, Forderungen aus Transferleistungen	657.108,50	870.267,59
1.3.7	Privatrechtliche Forderungen	140.351,66	119.429,22
1.3.8	Liquide Mittel	2.951.915,85	1.910.107,81
<b>2.</b>	<b>Abgrenzungsposten</b>	<b>2.246.356,95</b>	<b>2.611.471,89</b>
2.1	Aktive Rechnungsabgrenzungsposten	20.023,10	19.449,44
2.2	Sonderposten für geleistete Investitionszuschüsse	2.226.333,85	2.592.022,45
<b>Summe</b>	<b>Aktiva</b>	<b>60.940.716,65</b>	<b>61.997.290,69</b>

	Bezeichnung PASSIVA	Stand zum 31.12.2023 (in EUR)	Stand zum 31.12.2024 (in EUR)
<b>1.</b>	<b>Eigenkapital</b>	<b>33.947.599,63</b>	<b>34.700.981,84</b>
<b>1.1</b>	<b>Basiskapital</b>	<b>31.324.379,35</b>	<b>31.324.351,12</b>
<b>1.2</b>	<b>Rücklagen</b>	<b>2.623.220,28</b>	<b>3.376.630,72</b>
1.2.1	Rücklagen aus Überschüssen des ordentlichen Ergebnisses	2.398.306,07	2.963.674,21
1.2.2	Rücklagen aus Überschüssen des Sonderergebnisses	224.914,21	412.956,51
1.2.3	Zweckgebundene Rücklagen	0,00	0,00
<b>1.3</b>	<b>Fehlbeträge des ordentlichen Ergebnisses</b>	<b>0,00</b>	<b>0,00</b>
<b>2.</b>	<b>Sonderposten</b>	<b>20.594.520,37</b>	<b>21.201.623,78</b>
2.1	für Investitionszuweisungen	14.723.498,24	15.553.193,92
2.2	für Investitionsbeiträge	5.197.535,77	4.980.914,96
2.3	für Sonstiges	673.486,36	667.514,90
<b>3.</b>	<b>Rückstellungen</b>	<b>471.178,56</b>	<b>290.362,26</b>
3.1	Lohn- und Gehaltsrückstellungen	123.070,56	59.119,26
3.3	Stilllegungs- und Nachsorgerückstellungen für Abfalldeponien	10.000,00	10.000,00
3.4	Gebührenüberschussrückstellungen	228.108,00	221.243,00
3.5	Altlastensanierungsrückstellungen	110.000,00	0,00
<b>4.</b>	<b>Verbindlichkeiten</b>	<b>5.492.149,26</b>	<b>5.314.353,27</b>
4.2	Verbindlichkeiten aus Kreditaufnahmen	5.212.568,67	4.938.320,15
4.4	Verbindlichkeiten aus Lieferungen und Leistungen	228.686,88	333.880,99
4.5	Verbindlichkeiten aus Transferleistungen	11.815,34	84,41
4.6	Sonstige Verbindlichkeiten	39.078,37	42.067,72
<b>5.</b>	<b>Passive Rechnungsabgrenzungsposten</b>	<b>435.268,83</b>	<b>489.969,54</b>
<b>Summe</b>	<b>Passiva</b>	<b>60.940.716,65</b>	<b>61.997.290,69</b>

Vorbelastung künftiger Haushaltsjahre nach § 42 GemHVO:

in EUR

nicht in Anspruch genommene Kreditermächtigung	3.000.000,00
Verpflichtungsermächtigungen	683.900,00
Bürgschaften	46.236,69
Ausfallhaftungen nach § 88 GemO und Wohnraumförderungsbestimmungen des Landes Baden-Württemberg	756.949,50

## 2. Gesamtergebnisrechnung und Aufgliederung des Jahresergebnisses

In der Ergebnisrechnung wird der Ressourcenverbrauch mittels Ertrags- und Aufwandsbuchungen periodengerecht dargestellt. Hierzu zählen auch nicht zahlungswirksame Vorgänge, wie z. B. Abschreibungen, Auflösungen von Zuschüssen oder Veränderungen der Rückstellungen.

Das Gesamtergebnis, das sich aus dem ordentlichen Ergebnis und dem Sonderergebnis ergibt, stellt den Jahresüberschuss bzw. den Jahresfehlbetrag dar. Ein Überschuss beim ordentlichen Ergebnis ist gemäß § 49 Abs. 3 S. 2 GemHVO der Rücklage aus Überschüssen des ordentlichen Ergebnisses, ein Überschuss beim Sonderergebnis der Rücklage aus Überschüssen des Sonderergebnisses zuzuführen.

Gemäß den §§ 49, 51 GemHVO i. V. m. § 2 Abs. 1 Nr. 1 bis 24 GemHVO ergibt sich für das Jahr 2024 nachfolgende Gesamtergebnisrechnung mit entsprechendem Planvergleich.

Nr.	Ergebnisrechnung Ertrags- und Aufwandsarten	Ergebnis	Fortgeschrieb. Ansatz	Ergebnis	Vergleich Ergeb./ Ansatz (Sp. 3 - 2)	Ergänz. Fest- legungen im HH-Vollzug	Ermächtigungs- übertragung aus	verfügbare Mittel abzgl. Ergebnis	Ermächtigungs- übertragung ins Folgejahr
		2023 EUR	2024 EUR	2024 EUR	EUR	EUR	2023 EUR	EUR	EUR
		1	2 [1]	3	4	5 [2]	6	7 [3]	8 [4]
1	+ Steuern und ähnliche Abgaben	6.333.263,53	5.799.220,00	6.003.902,19	204.682,19	0,00	0,00	-204.682,19	0,00
2	+ Zuweisungen und Zuwendungen, Umlagen	3.827.730,61	3.392.840,00	3.414.276,70	21.436,70	0,00	0,00	-21.436,70	0,00
3	+ Aufgelöste Investitionszuwendungen und -beiträge	938.125,17	898.100,00	910.686,59	12.586,59	0,00	0,00	-12.586,59	0,00
5	+ Entgelte für öffentliche Leistungen oder Einrichtungen	1.857.405,10	1.797.250,00	1.983.209,69	185.959,69	0,00	0,00	-185.959,69	0,00
6	+ Sonstige privatrechtliche Leistungsentgelte	192.836,47	178.550,00	204.954,22	26.404,22	0,00	0,00	-26.404,22	0,00
7	+ Kostenerstattungen und Kostenumlagen	132.574,76	170.480,00	250.370,07	79.890,07	0,00	0,00	-79.890,07	0,00
8	+ Zinsen und ähnliche Erträge	9.804,09	720,00	34.753,13	34.033,13	0,00	0,00	-34.033,13	0,00
9	+ Aktivierte Eigenleistungen und Bestandsveränderungen	41.700,07	0,00	12.471,35	12.471,35	0,00	0,00	-12.471,35	0,00
10	+ Sonstige ordentliche Erträge	95.774,77	247.000,00	110.945,11	-136.054,89	0,00	0,00	136.054,89	0,00
11	= Ordentliche Erträge (Summe aus Nr. 1 bis 10)	13.429.213,57	12.484.160,00	12.925.569,05	441.409,05	0,00	0,00	-441.409,05	0,00
12	- Personalaufwendungen	3.713.926,95	3.866.800,00	3.866.013,10	-786,90	0,00	0,00	786,90	0,00
14	- Aufwendungen für Sach- und Dienstleistungen	2.324.509,11	2.377.230,00	2.190.099,92	-187.130,08	0,00	0,00	187.130,08	0,00
15	- Abschreibungen	2.046.483,92	1.967.930,00	2.006.185,14	38.255,14	0,00	0,00	-38.255,14	0,00
16	- Zinsen und ähnliche Aufwendungen	29.274,61	91.000,00	23.874,21	-67.125,79	0,00	0,00	67.125,79	0,00
17	- Transferaufwendungen	2.331.367,78	3.888.630,00	3.918.052,56	29.422,56	0,00	0,00	-29.422,56	0,00
18	- Sonstige ordentliche Aufwendungen	303.856,01	403.210,00	355.975,98	-47.234,02	0,00	0,00	47.234,02	0,00
19	= Ordentliche Aufwendungen (Summe aus Nr. 12 bis 18)	10.749.418,38	12.594.800,00	12.360.200,91	-234.599,09	0,00	0,00	234.599,09	0,00
20	= Ordentliches Ergebnis (Saldo aus Nr. 11 und 19)	2.679.795,19	-110.640,00	565.368,14	676.008,14	0,00	0,00	-676.008,14	0,00
21	+ Außerordentliche Erträge	168.531,86	0,00	190.846,03	190.846,03	0,00	0,00	-190.846,03	0,00
22	- Außerordentliche Aufwendungen	1.393,64	0,00	2.803,73	2.803,73	0,00	0,00	-2.803,73	0,00
23	= Sonderergebnis (Saldo aus Nr. 21 und 22)	167.138,22	0,00	188.042,30	188.042,30	0,00	0,00	-188.042,30	0,00
24	= Gesamtergebnis (Summe aus Nr. 20 und 23)	2.846.933,41	-110.640,00	753.410,44	864.050,44	0,00	0,00	-864.050,44	0,00

Die Aufgliederung des Jahresergebnisses 2024 (Behandlung von Überschüssen und Fehlbeträgen nach § 49 Abs. 3 Satz 4 i. V. m. § 2 Abs. 1 Nr. 26 bis 33 GemHVO) sieht wie folgt aus:

Nr.	Behandlung von Überschüssen und Fehlbeträgen * Haushaltsjahr	Sonderergebnis	Ordentliches Ergebnis	Verlustvortrag vom Vorjahr	Verlustvortrag vom Vorvorjahr	Verlustvortrag vom Vorvorvorjahr
		EUR 1	EUR 2	EUR 3	EUR 4	EUR 5
1	nachrichtlich: vorgetragene Fehlbeträge aus Vorjahren zu Jahresbeginn			0,00	0,00	0,00
2	nachrichtlich: davon bereits im Rahmen des ordentlichen Ergebnisses abgedeckt nach § 49 Abs. 2 i. V. m. § 2 Abs. 1 Nr. 20 GemHVO			0,00	0,00	0,00
3	verbleibende Beträge	188.042,30	565.368,14	0,00	0,00	0,00
4	Zuführung zur Rücklage aus Überschüssen des ordentlichen Ergebnisses		565.368,14			
5	Zuführung zur Rücklage aus Überschüssen des Sonderergebnisses	188.042,30				
6	Entnahme aus der Rücklage aus Überschüssen des ordentlichen Ergebnisses nach § 25 Abs. 1 GemHVO		0,00			
7	Verrechnung eines Fehlbetrags beim ordentlichen Ergebnis mit einem Überschuss des Sonderergebnisses nach § 25 Abs. 2 Alt. 1 GemHVO	0,00	0,00			
8	Verrechnung durch Entnahme aus der Rücklage aus Überschüssen des Sonderergebnisses nach § 25 Abs. 2 Alt. 2 GemHVO		0,00			
9	Fehlbetragsvortrag längstens für drei Jahre nach § 25 Abs. 3 GemHVO		0,00	0,00	0,00	
10	Verrechnung auf das Basiskapital nach § 25 Abs. 3 GemHVO					0,00
11	Verrechnung durch Entnahme aus der Rücklage aus Überschüssen des Sonderergebnisses nach § 25 Abs. 4 Satz 1 GemHVO	0,00				
12	Verrechnung auf das Basiskapital nach § 25 Abs. 4 GemHVO	0,00				

### 3. Gesamtfinanzzrechnung

In der Gesamtfinanzzrechnung werden sämtliche Einzahlungen und Auszahlungen erfasst. Sie beinhaltet sowohl die Zahlungsströme der Ergebnisrechnung als auch die der Investitions- und Finanzierungstätigkeit. Darüber hinaus zeigt die Finanzrechnung die Veränderung der Finanzmittel zum Jahresende auf. Sie stellt somit die Veränderung des Zahlungsmittelbestandes dar.

Gemäß den §§ 50, 51 GemHVO i. V. m. § 3 Nr. 1 bis 38 GemHVO ergibt sich für das Jahr 2024 nachfolgende Gesamtfinanzzrechnung mit entsprechendem Planvergleich.

Nr.	Finanzrechnung  Einzahlungs- und Auszahlungsarten	Ergebnis	Fortgeschrieb. Ansatz	Ergebnis	Vergleich Ergeb./ Ansatz (Sp. 3 - 2)	Ergänz. Festlegungen im HH-Vollzug	Ermächtigungsübertragung aus 2023	verfügbare Mittel abzgl. Ergebnis	Ermächtigungsübertragung ins Folgejahr
		2023 EUR 1	2024 EUR 2 [1]	2024 EUR 3	EUR 4	EUR 5 [2]	2023 EUR 6	EUR 7 [3]	EUR 8 [4]
1	+ Steuern und ähnliche Abgaben	6.287.040,39	5.799.220,00	5.927.574,12	128.354,12	0,00	0,00	- 128.354,12	0,00
2	+ Zuweisungen und Zuwendungen und allgemeine Umlagen	3.831.760,29	3.392.840,00	3.368.999,32	-23.840,68	0,00	0,00	23.840,68	0,00
4	+ Entgelte für öffentliche Leistungen oder Einrichtungen	1.813.965,73	1.797.250,00	1.954.468,96	157.218,96	0,00	0,00	- 157.218,96	0,00
5	+ Sonstige privatrechtliche Leistungsentgelte	210.474,24	178.550,00	197.456,08	18.906,08	0,00	0,00	- 18.906,08	0,00
6	+ Kostenerstattungen und Kostenumlagen	162.220,67	170.480,00	211.710,44	41.230,44	0,00	0,00	- 41.230,44	0,00
7	+ Zinsen und ähnliche Einzahlungen	9.260,76	720,00	35.169,23	34.449,23	0,00	0,00	- 34.449,23	0,00
8	+ Sonstige haushaltswirksame Einzahlungen	87.890,99	247.000,00	98.488,24	-148.511,76	0,00	0,00	148.511,76	0,00
9	= Summe der Einzahlungen aus laufender Verwaltungstätigkeit	12.402.613,07	11.586.060,00	11.793.866,39	207.806,39	0,00	0,00	- 207.806,39	0,00
10	- Personalauszahlungen	3.682.752,76	3.866.800,00	3.922.940,26	56.140,26	0,00	0,00	- 56.140,26	0,00
12	- Auszahlungen für Sach- und Dienstleistungen	2.209.532,42	2.377.230,00	2.225.612,12	-151.617,88	0,00	0,00	151.617,88	0,00
13	- Zinsen und ähnliche Auszahlungen	25.696,32	91.000,00	24.067,60	-66.932,40	0,00	0,00	66.932,40	0,00
14	- Transferauszahlungen (ohne Investitionszuschüsse)	2.319.547,92	3.888.630,00	3.929.783,49	41.153,49	0,00	0,00	- 41.153,49	0,00
15	- Sonstige haushaltswirksame Auszahlungen	318.647,39	403.210,00	329.974,36	-73.235,64	0,00	0,00	73.235,64	0,00
16	= Summe der Auszahlungen aus laufender Verwaltungstätigkeit	8.556.176,81	10.626.870,00	10.432.377,83	-194.492,17	0,00	0,00	194.492,17	0,00
17	= Zahlungsmittelüberschuss/-bedarf der Ergebnisrechnung	3.846.436,26	959.190,00	1.361.488,56	402.298,56	0,00	0,00	- 402.298,56	0,00
18	+ Einzahlungen aus Investitionszuwendungen	1.279.566,43	3.254.050,00	1.511.973,00	-1.742.077,00	0,00	0,00	1.742.077,00	0,00
19	+ Einzahlungen aus Investitionsbeiträgen und ähnlichen Entgelten für Investitionstätigkeit	440.949,42	25.000,00	5.817,00	-19.183,00	0,00	0,00	19.183,00	0,00
20	+ Einzahlungen aus der Veräußerung von Sachvermögen	303.655,20	410.800,00	405.089,50	-5.710,50	0,00	0,00	5.710,50	0,00
21	+ Einzahlungen aus der Veräußerung von Finanzvermögen	0,00	0,00	8,30	8,30	0,00	0,00	- 8,30	0,00
22	+ Einzahlungen sonstige Investitionstätigkeit	370,75	0,00	672,27	672,27	0,00	0,00	- 672,27	0,00
23	= Summe der Einzahlungen aus Investitionstätigkeit	2.024.541,80	3.689.850,00	1.923.560,07	-1.766.289,93	0,00	0,00	1.766.289,93	0,00
24	- Auszahlungen für den Erwerb von Grundstücken und Gebäuden	686.284,84	280.000,00	331.033,80	51.033,80	0,00	0,00	- 51.033,80	0,00
25	- Auszahlungen für Baumaßnahmen	3.316.921,72	7.054.000,00	4.064.259,30	-2.989.740,70	0,00	0,00	2.989.740,70	0,00
26	- Auszahlungen für den Erwerb von beweglichen Sachvermögen	45.204,17	495.100,00	229.944,95	-265.155,05	0,00	0,00	265.155,05	0,00
27	- Auszahlungen für den Erwerb von Finanzvermögen	0,00	0,00	146,10	146,10	0,00	0,00	- 146,10	0,00
28	- Auszahlungen für Investitionsförderungsmaßnahmen	482.078,16	648.000,00	475.455,88	-172.544,12	0,00	0,00	172.544,12	0,00
29	- Auszahlungen für immaterielle Vermögensgegenstände	0,00	20.000,00	19.099,82	-900,18	0,00	0,00	900,18	0,00
30	= Summe der Auszahlungen aus Investitionstätigkeit	4.530.488,89	8.497.100,00	5.119.939,85	-3.377.160,15	0,00	0,00	3.377.160,15	0,00
31	= Finanzierungsmittelüberschuss/-bedarf aus Investitionstätigkeit	- 2.505.947,09	- 4.807.250,00	- 3.196.379,78	1.610.870,22	0,00	0,00	- 1.610.870,22	0,00
32	= Finanzierungsmittelüberschuss/-bedarf	1.340.489,17	- 3.848.060,00	- 1.834.891,22	2.013.168,78	0,00	0,00	- 2.013.168,78	0,00
33	+ Einzahlungen aus der Aufnahme von Krediten und wirtschaftlich vergleichbaren Vorgängen für Investitionen	0,00	3.000.000,00	0,00	-3.000.000,00	0,00	0,00	3.000.000,00	0,00
34	- Auszahlungen für die Tilgung von Krediten und wirtschaftlich vergleichbaren Vorgängen für Investitionen	253.564,74	280.000,00	274.248,52	- 5.751,48	0,00	0,00	5.751,48	0,00
35	= Finanzierungsmittelüberschuss/-bedarf aus Finanzierungstätigkeit	- 253.564,74	2.720.000,00	- 274.248,52	- 2.994.248,52	0,00	0,00	2.994.248,52	0,00
36	= Änderung des Finanzierungsmittelbestands zum Ende des Haushaltsjahres	1.086.924,43	- 1.128.060,00	- 2.109.139,74	- 981.079,74	0,00	0,00	981.079,74	0,00
37	+ Haushaltsunwirksame Einzahlungen	1.130.088,45		1.216.381,74					
38	- Haushaltsunwirksame Auszahlungen	2.202.084,18		149.050,04					
39	= Überschuss/Bedarf aus haushaltsunwirksamen Einzahlungen und Auszahlungen	- 1.071.995,73		1.067.331,70					
40	Anfangsbestand an Zahlungsmitteln	2.936.987,15		2.951.915,85					
41 +/-	Veränderung des Bestandes an Zahlungsmitteln	14.928,70		-1.041.808,04					
42	= Endbestand an Zahlungsmitteln zum Ende des Haushaltsjahres	2.951.915,85		1.910.107,81					

## 4. Anhang zum Jahresabschluss

Der Anhang nach § 95 Abs. 2 S. 2 GemO bildet mit der Ergebnisrechnung, der Finanzrechnung und der Bilanz eine Einheit. Dabei soll der Anhang deren Informationen ergänzen, erläutern und begründen. Generell steigert dieser die Interpretierbarkeit und Aussagekraft der drei vorgenannten Bestandteile des Jahresabschlusses und ist damit wesentlicher Bestandteil des Gesamtkonstrukts.

Die Bestandteile des Anhangs ergeben sich aus § 53 GemHVO. Nach dessen Absatz 1 sind zunächst diejenigen Angaben aufzunehmen, die in den jeweiligen Positionen der Ergebnisrechnung, der Finanzrechnung und der Bilanz vorgeschrieben sind.

Darüber hinaus sind in § 53 Abs. 2 GemHVO weitere Pflichtangaben definiert. Dabei handelt es sich um die nachfolgenden Inhalte:

- die auf die Posten der Ergebnisrechnung und der Bilanz angewandten Bilanzierungs- und Bewertungsmethoden,
- Abweichungen von Bilanzierungs- und Bewertungsmethoden samt Begründung; deren Einfluss auf die Vermögens-, Finanz- und Ertragslage ist gesondert darzustellen,
- Angaben über die Einbeziehung von Zinsen für Fremdkapital in die Herstellungskosten,
- der auf die Gemeinde entfallende Anteil an den beim Kommunalen Versorgungsverband Baden-Württemberg auf Grund von § 27 Abs. 5 GKV gebildeten Pensionsrückstellungen,
- die Entwicklung der Liquidität im Haushaltsjahr,
- die in das folgende Haushaltsjahr übertragenen Ermächtigungen (Haushaltsübertragungen) sowie die nicht in Anspruch genommenen Kreditermächtigungen,
- die unter der Bilanz aufzuführenden Vorbelastungen künftiger Haushaltsjahre (§ 42 GemHVO) und
- der Bürgermeister, die Mitglieder des Gemeinderats und die Beigeordneten, auch wenn sie im Haushaltsjahr ausgeschieden sind, mit dem Familiennamen und mindestens einem ausgeschriebenen Vornamen.

## 4.1 Bilanzierungs- und Bewertungsmethoden

Bei der Aufstellung des Jahresabschlusses wurden die allgemeinen Bewertungsgrundsätze nach § 43 Abs. 1 GemHVO berücksichtigt. Diese sind:

1. Die Wertansätze in der Eröffnungsbilanz des Haushaltsjahres müssen mit denen der Schlussbilanz des Vorjahres übereinstimmen.
2. Die Vermögensgegenstände, Rückstellungen und Schulden sind, soweit nichts anderes bestimmt ist, zum Abschlusstichtag einzeln zu bewerten (Einzelbewertungsgrundsatz).
3. Grundsatz der wirklichkeitsgetreuen Bewertung.
4. Aufwendungen und Erträge des Haushaltsjahres sind unabhängig von den Zeitpunkten der entsprechenden Zahlungen im Jahresabschluss zu berücksichtigen.
5. Die auf den vorhergehenden Jahresabschluss angewandten Bewertungsmethoden sollen beibehalten werden. Die auf den vorhergehenden Jahresabschluss angewandten Ansatzmethoden sind beizubehalten.

Von diesen Grundsätzen darf nur in begründeten Ausnahmefällen abgewichen werden (§ 43 Abs. 2 GemHVO).

Grundsätzlich wurden die einzelnen Vermögensgegenstände entsprechend den § 44 Abs. 1 und 2 sowie § 46 GemHVO zu Anschaffungs- bzw. Herstellungskosten, vermindert um die jeweilige planmäßige Abschreibung bzw. bei dauernder Wertminderung um außerplanmäßige Abschreibungen, bewertet. Die Abschreibung der Vermögensgegenstände des immateriellen Vermögens und des Sachvermögens ohne Vorräte, deren Nutzung zeitlich begrenzt ist, erfolgte gemäß § 46 GemHVO grundsätzlich in gleichen Jahresraten über die Dauer, in der der Vermögensgegenstand voraussichtlich genutzt werden kann (lineare Abschreibung).

Der Abschreibung wurde die betriebsgewöhnliche Nutzungsdauer des Vermögensgegenstandes entsprechend der Abschreibungstabelle des Landes Baden-Württemberg zugrunde gelegt. Unterjährige Zukäufe oder Abgänge wurden bei Abschreibungen monatsgenau berücksichtigt.

Bei der Aktivierung der Herstellungskosten blieben Verwaltungsgemeinkosten und Fremdkapitalzinsen unberücksichtigt (Wahlrecht nach § 44 Abs. 2 und 3 GemHVO).

## 4.2 Erläuterungen zu den einzelnen Bilanzpositionen

Nachfolgend wird näher auf die einzelnen Bilanzpositionen der Aktiv- und Passivseite eingegangen. Etwaige Veränderungen der jeweiligen Bilanzpositionen werden entsprechend erläutert.

### Aktiva

#### Vermögen

31.12.2023	58.694.359,70 €
31.12.2024	59.385.818,80 €
Veränderung	+ 691.459,10 €

Das Vermögen der Gemeinde Kreßberg nahm im Berichtsjahr 2024 um ca. 691 T€ zu. Das Vermögen besteht aus den immateriellen Vermögensgegenständen, dem Sachvermögen und dem Finanzvermögen. Diese Punkte werden nachfolgend einzeln behandelt.

#### Immaterielle Vermögensgegenstände

31.12.2023	0,00 €
31.12.2024	0,00 €
Veränderung	0,00 €

Zu den immateriellen Vermögensgegenständen werden in der Regel alle Vermögensgegenstände gerechnet, die nicht körperlich erfasst werden können und nicht zum Sachvermögen oder Finanzvermögen (z. B. Forderungen) gehören oder geleistete Investitionszuwendungen darstellen. Für unentgeltlich erworbene oder selbst erstellte immaterielle Vermögensgegenstände besteht ein Aktivierungsverbot (§ 40 Abs. 3 GemHVO). Bei der Gemeinde Kreßberg gibt es bis zum Jahr 2024 keine immateriellen Vermögensgegenstände.

#### Sachvermögen

31.12.2023	53.223.458,74 €
31.12.2024	55.764.379,66 €
Veränderung	+ 2.540.920,92 €

Zum Sachvermögen gehören die bebauten und unbebauten Grundstücke sowie das Infrastrukturvermögen. Darüber hinaus zählen die Kunstgegenstände und Kulturdenkmäler, das bewegliche Vermögen, Vorräte sowie geleistete Anzahlungen und Anlagen im Bau zum Sachvermögen.

Abschreibungen finden planmäßig nur beim Infrastrukturvermögen, bei den Kunstgegenständen und Kunstdenkmälern, bei den Maschinen, technischen Anlagen und Fahrzeugen sowie den Betriebs- und Geschäftsausstattungen statt. Grundstücke, Vorräte und Anlagen im Bau werden generell nicht abgeschrieben.

**Unbebaute Grundstücke und grundstücksgleiche Rechte**

31.12.2023	4.263.854,14 €
31.12.2024	4.333.851,26 €
<hr/>	
Veränderung	+ 69.997,12 €

Unbebaute Grundstücke sind Grundstücke, auf denen sich keine benutzbaren Gebäude befinden. Hierunter fallen Grünflächen, Ackerland, Wald- und Forstgrundstücke sowie sonstige unbebaute Grundstücke.

**Grünflächen: Grund und Boden, Aufwuchs, Ausstattung**

Bei dieser Bilanzposition werden die gemeindeeigenen Grünflächen erfasst.

**Wald, Forsten: Grund und Boden, Aufwuchs**

Als Wald, Forsten sind der im gemeindlichen Besitz befindliche Wald sowie sonstige forstwirtschaftlich genutzte Flächen auszuweisen.

**Ackerland**

Ackerflächen sind landwirtschaftlich oder gartenbaulich kommerziell oder für eigene Zwecke genutzte Flächen wie z. B. Streuobstwiesen.

**Sonstige unbebaute Grundstücke**

Unbebaute Grundstücke, die keiner landwirtschaftlichen oder gärtnerischen Nutzung unterliegen. Bei der Gemeinde Kreßberg werden hierunter auch Bauplätze geführt.

Die Erhöhung des Bilanzwertes ergibt sich aus dem Erwerb mehrerer Flurstücke im Bereich der künftigen Bebauungsplangebiete Hofwiesen II in Bergbronn sowie Obere Schanze II in Mariäkappel über insg. 331 T€. Im Gegenzug wurde ein Baugrundstück im Baugebiet Rosenbühl II in Marktlustenau, sowie das zurück erworbene Mehrfamilienhausgrundstück im Baugebiet Obere Schanze in Mariäkappel veräußert.

**Bebaute Grundstücke und grundstücksgleiche Rechte**

31.12.2023	15.860.636,92 €
31.12.2024	15.843.030,00 €
<hr/>	
Veränderung	- 17.606,92 €

Unter dieser Bilanzposition ist der Wert der Grundstücke, auf denen sich benutzbare Gebäude oder Aufbauten, wie z. B. Schulen, Kindergärten, kommunale Wohn- und Geschäftsgebäude, Sport- und Veranstaltungshallen, usw. befinden, enthalten. Daneben werden hier die Gebäude mit ihren Aufbauten oder Betriebsvorrichtungen geführt. Die Grundstücke werden nicht abgeschrieben; die Gebäude hingegen schon.

Da der Ausbau des Dachgeschosses im Geschäfts- und Ärztehaus in Waldtann fertiggestellt wurde, konnte die Anlage im Bau über 526 T€ dem Gebäude zugeschrieben werden. Daneben wurden 301 T€ als nachträgliche Herstellungskosten zugebucht. Auch bei der Turnhalle in Haselhof sind weitere nachträgliche Herstellungskosten aufgrund der

Generalsanierung über 58 T€ angefallen. Beim Bauhof wurde für 14 T€ eine neue Schiebetoranlage auf der Rückseite des Geländes installiert.

Reduziert wurde der Bilanzwert durch die Veräußerung der Scheune in der Unteren Hirtenstraße 51. Daneben ist eine planmäßige Abschreibung über 532 TEuro angefallen.

Im Zuge des Jahresabschlusses wurden die Betriebsgebäude der Kläranlagen auf die Bilanzposition des Infrastrukturvermögens umgebucht. In Summe betrug die Korrektur rund 442 T€.

### **Infrastrukturvermögen**

31.12.2023	26.821.410,49 €
31.12.2024	27.961.693,18 €
Veränderung	+ 1.140.282,69 €

Zum Infrastrukturvermögen gehören der Grund und Boden sowie die Aufbauten für Straßen, Wege, Brücken, Unterführungen, wasserbauliche Anlagen und sonstige Bauten. Der Grund und Boden und die zugehörigen Aufbauten und Bauwerke sind separat dargestellt.

#### *Detailergebnis 2024:*

Grund und Boden des Infrastrukturvermögens .....	5.575.244,31 €
Brücken, Tunnel und ingenieurbauliche Anlagen.....	271.049,31 €
Anlagen zur Abwasserableitung .....	3.914.014,04 €
Anlagen zur Abwasserreinigung .....	3.421.222,47 €
Straßen, Wege, Plätze, Verkehrslenkungsanlagen.....	10.366.471,79 €
Strom-, Gas-, Wasserleitungen und zugehörige Anlagen .....	3.982.078,01 €
Friedhöfe und Bestattungseinrichtungen .....	373.160,32 €
Sonstige Bauten des Infrastrukturvermögens .....	58.452,93 €

Insgesamt stieg der Vermögenswert des Infrastrukturvermögens im Jahr 2024 um fast 1,15 Mio. €. Allein durch die Korrektur der Zuordnung der Betriebsgebäude in den Kläranlagen erhöhte sich der Bilanzwert um 442 T€. Zudem wurden in der Kläranlage Riegelbach die neue Trafostation, das Betriebsgebäude, der Filterschacht für den Tuchfilter sowie das neue Kombibecken aktiviert. Die planmäßige Abschreibung beim Infrastrukturvermögen lag allerdings bei rund 1,11 Mio. €.

### **Bauten auf fremden Grundstücken**

31.12.2023	0,00 €
31.12.2024	0,00 €
Veränderung	0,00 €

Die Gemeinde Kreßberg besitzt lediglich zwei Waaghäuschen als Bauten auf fremden Grundstücken. Beide Anlagegüter sind vollständig abgeschrieben und haben keinen Restbuchwert mehr.

**Kunstgegenstände, Kulturdenkmäler**

31.12.2023	0,00 €
31.12.2024	0,00 €
<hr/>	
Veränderung	0,00 €

Kunstgegenstände im Sinne eines bilanzierungsfähigen Vermögensgegenstandes sind nicht im Besitz der Gemeinde Kreßberg. Ebenso verhält es sich mit Kulturdenkmälern.

**Maschinen und technische Anlagen, Fahrzeuge**

31.12.2023	858.029,99 €
31.12.2024	1.156.274,46 €
<hr/>	
Veränderung	+ 298.244,47 €

*Detailergebnis 2024:*

Fahrzeuge .....	673.927,22 €
Maschinen.....	43.490,13 €
Technische Anlagen.....	438.857,11 €

Im Jahr 2024 wurde ein neuer Pritschenwagen für 37 T€ und ein neuer Amazone Profihopper für 54 T€ für den Bauhof angeschafft. Für den Seniorenfahrdienst wurde für 28 T€ ein VW Caddy angeschafft. Außerdem wurde für rund 64 T€ die Mess- und Regeltechnik für die Heizungssteuerung in der Schule am Kreßberg erneuert. Zudem sind der neue Räumler im Kombibecken für 115 T€ und der Tuchfilter für 104 T€ in der Kläranlage Riegelbach aktiviert worden. Planmäßige Abschreibungen fielen iHv. 123 T€ an.

**Betriebs- und Geschäftsausstattung**

31.12.2023	728.470,37 €
31.12.2024	1.057.106,13 €
<hr/>	
Veränderung	+ 328.635,76 €

Hierunter sind alle beweglichen Vermögensgegenstände ausgewiesen, die für Zwecke der Verwaltung, Organisation und Kommunikation sowie für soziale, schulische, sportliche und andere besondere Zwecke eingesetzt werden. Dies sind schwerpunktmäßig die Büroeinrichtungen der Verwaltung sowie die Ausstattung von Schulen und Kindertageseinrichtungen.

*Detailergebnis 2024:*

Betriebsvorrichtung .....	10.124,10 €
Betriebs- und Geschäftsausstattung.....	1.026.284,95 €
Geringwertige Vermögensgegenstände .....	20.697,08 €

Im Jahr 2024 wurde das Mobiliar des Dachgeschosses im Geschäfts- und Ärztehaus für die Unterbringung Geflüchteter angeschafft. Auch für das auf der Kläranlage Riegelbach neu entstandene Betriebsgebäude musste die Erstaussstattung und diverse Labormöbel zur

Verfügung gestellt werden. Ein weiterer großer Posten bildete die neue Kesselanlage in der Schule am Kreßberg, welche übergreifend noch den Kindergarten und die Kreßberghalle versorgen wird.

Die weitere Umrüstung der Feuerwehr auf Digitalfunk BOS für 43 T€ und die Anschaffung eines Zeiterfassungssystems mit Scannern für den Bauhof für 20 T€ war notwendig geworden. Die Schule am Kreßberg hat zur weiteren Digitalisierung in den Klassenräumen vier Bildschirme und Apple TVs für 8 T€ erhalten. Aufgrund eines Defekts musste außerdem der Kopierer im Einwohnermeldeamt des Rathauses ausgetauscht werden.

### **Vorräte**

31.12.2023	7.809,30 €
31.12.2024	8.621,55 €
Veränderung	812,25 €

Als Vorräte gelten Vermögensgegenstände, die nicht dauerhaft dem Geschäftsbetrieb dienen, wie z.B. Roh-, Hilfs- und Betriebsstoffe. Vorräte werden unterjährig verbraucht. Sie sind nicht abnutzbar und werden daher gemäß § 46 Abs. 1 GemHVO auch nicht planmäßig abgeschrieben. Der Bestand, der am Inventurstichtag noch lagernd ist, wird in der Bilanz erfasst.

An Vorräten wird bei der Gemeinde Kreßberg lediglich das Streusalz bilanziert.

### **Geleistete Anzahlungen, Anlagen im Bau**

31.12.2023	4.683.247,53 €
31.12.2024	5.403.803,08 €
Veränderung	+ 720.555,55 €

Bei dieser Bilanzposition werden Vermögensgegenstände erfasst, die sich zum Bilanzstichtag noch in der Herstellung befinden oder noch nicht abgerechnet sind. Sie können deshalb noch keiner der vorstehenden Bilanzpositionen konkret zugeordnet werden. Die Anlagen im Bau werden nicht abgeschrieben.

Als größte Anlagen im Bau werden zum Bilanzstichtag die Sanierung und Erweiterung der Sammelkläranlage Riegelbach mit 2,96 Mio. € und der Anschluss der Teichkläranlage Wüstenau mit 770 T€ geführt. Der Neubau des Kindergartens in Waldtann schlägt mit 1,44 Mio. € zu Buche.

## Finanzvermögen

31.12.2023	5.470.900,96 €
31.12.2024	3.621.439,14 €
Veränderung	- 1.849.461,82 €

Das Finanzvermögen beinhaltet Anteile an verbundenen Unternehmen, Beteiligungen, Sondervermögen, Ausleihungen, Wertpapiere, öffentlich-rechtliche und privatrechtliche Forderungen sowie die liquiden Mittel.

Im nachfolgenden werden diese Bereiche näher erläutert.

### Anteile an verbundenen Unternehmen

31.12.2023	0,00 €
31.12.2024	0,00 €
Veränderung	0,00 €

Verbundene Unternehmen sind solche, an denen die Kommune beteiligt ist und einen beherrschenden Einfluss ausübt. Dieser liegt vor, wenn die Kommune mit mehr als 50 % am Stammkapital des Unternehmens beteiligt ist. Somit verfügt die Gemeinde Kreßberg über keine Anteile an verbundenen Unternehmen.

### Sonstige Beteiligungen und Kapitaleinlagen in Zweckverbänden und dgl.

31.12.2023	718.846,72 €
31.12.2024	718.984,52 €
Veränderung	+ 137,80 €

Eine sonstige Beteiligung der Kommune liegt dann vor, wenn sie keinen beherrschenden Einfluss auf das Unternehmen ausüben kann. Des Weiteren sind hier die Mitgliedschaften der Kommune bei Zweckverbänden auszuweisen.

Die Gemeinde Kreßberg verfügt über folgende sonst. Beteiligungen und Kapitaleinlagen bei Zweckverbänden:

Grundstückseigentümerge m. Kommunales Rechenzentrum Franken GbR .....	7.262,55 €
Zweckverband Wasserversorgung RiesWasser .....	709.532,13 €
Zweckverband Wasserversorgung Jagstgruppe .....	2.189,84 €

Die Verbandsversammlung des Zweckverbands RiesWasserVersorgung hat den Beschluss gefasst, dass der Überschuss des Jahres 2022 nicht an die Verbandsmitglieder ausbezahlt wird, sondern dem Zweckverband als Eigenkapital zur Verfügung gestellt werden soll. Für die Gemeinde Kreßberg erhöhte sich die Beteiligung von bisher 709.386,03 € um 146,10 € auf 709.532,13 €.

Die Verbandsversammlung des Zweckverbands Wasserversorgung Jagstgruppe hat den Beschluss gefasst, die Auflösung und Auszahlung des in der Bilanz ausgewiesenen Stammkapitals zu veranlassen. Grund dafür ist eine Prüfungsbeanstandung durch die Gemeindeprüfungsanstalt. An die Gemeinde Kreßberg wurde ein Anteil von 8,30 € ausbezahlt. Die Beteiligung verringert sich von 2.198,14 € um 8,30 € auf nunmehr 2.189,84 €.

Seit 11. Januar 2020 ist die Gemeinde Kreßberg Mitglied beim Zweckverband Breitband Landkreis Schwäbisch Hall. Im Jahr 2024 wurde keine weitere Investitionskostenumlage vom Zweckverband angefordert. Der Zweckverband hat hierzu mitgeteilt, dass die Investitionsumlagevorauszahlung aus 2023 den tatsächlich benötigten Finanzbedarf überstiegen hat. Dieser Überschuss wurde nach 2024 übertragen und bei der Gemeinde als aktiver Sonderposten bilanziert.

Beim Zweckverband Gewerbepark Kreßberg – Fichtenau verhält es sich ähnlich. Der Zweckverband forderte Investitionskostenumlagen an, welche als aktive Sonderposten bilanziert wurden.

### **Ausleihungen**

31.12.2023	1.278,23 €
31.12.2024	1.250,00 €
Veränderung	- 28,23 €

Ausleihungen sind Finanzforderungen der Gemeinde mit einer Mindestlaufzeit von einem Jahr, die durch Hingabe von Kapital erworben werden. Hierzu zählen vor allem Hypotheken, Grund- und Rentenschulden und Darlehen. Beteiligungen an Genossenschaften mit eigener Rechtspersönlichkeit zählen ebenfalls zu den Ausleihungen.

Die Gemeinde Kreßberg besitzt einen „Geschäftsanteil“ bei der VR-Bank im südlichen Franken iHv. 1.250,00 €. Im Rahmen des Jahresabschlusses wurde der eingebuchte Wert um 28,23 € nach unten korrigiert, da der Geschäftsanteil zu hoch in die Eröffnungsbilanz übernommen wurde. Zum 01.01.2020 betrug die Höhe des Geschäftsanteils 1.250,00 €.

### **Wertpapiere**

31.12.2023	1.001.400,00 €
31.12.2024	1.400,00 €
Veränderung	- 1.000.000,00 €

Zu den Wertpapieren zählen Investmentzertifikate (Investmentfonds), Kapitalmarktpapiere (unter anderem Inhaberschuldverschreibungen), Geldmarktpapiere sowie Finanzderivate. Der Kontenrahmen Baden-Württemberg ordnet den Wertpapieren auch die sonstigen Einlagen zu. Dazu zählen z. B. Termineinlagen, Spareinlagen und Bausparguthaben.

Für die Gemeinde Kreßberg liegt zum Bilanzstichtag eine Kautions für die Anmietung der privaten Räumlichkeiten für die Krippe in Haselhof, Am Wald 2 in Höhe von 1.400,00 € vor.

**Öffentlich-rechtliche Forderungen**

31.12.2023	657.108,50 €
31.12.2024	870.267,59 €
Veränderung	+ 213.159,09 €

Forderungen stellen Ansprüche der Gemeinde Kreßberg an andere Wirtschaftsobjekte dar. Öffentlich-rechtliche Forderungen werden aufgrund von Bescheiden (Verwaltungsakte) begründet. Die öffentlich-rechtlichen Forderungen setzen sich insbesondere aus Steuer-, Gebühren-, Ordnungswidrigkeits- und Beitragsforderungen zusammen. Es handelt sich hierbei um stichtagsbezogene Größen, die im Zeitablauf stark variieren können.

*Detailergebnis 2024:*

Forderungen aus öffentl.-rechtl. Dienstlsg. ....	411.011,95 €
Gestundete Beiträge nach § 28 KAG.....	195.448,58 €
Steuerforderungen .....	191.871,03 €
Forderungen aus Transferlsg. ....	54.005,54 €
Sonstige öffentl.-rechtl. Forderungen.....	16.930,49 €
Bußgelder.....	1.000,00 €

**Privatrechtliche Forderungen**

31.12.2023	140.351,66 €
31.12.2024	119.429,22 €
Veränderung	- 20.922,44 €

Eine privatrechtliche Forderung ist das Recht, von einem anderen aufgrund eines Schuldverhältnisses eine Leistung zu fordern. Das Schuldverhältnis ergibt sich aus einem Vertrag oder durch die Erfüllung der Tatbestandsvoraussetzungen einer Gesetzesvorschrift. Zu den privatrechtlichen Forderungen zählen z. B. Grundstücksverkäufe, Mieten und Pachten, Forderungen aus Schadensfällen und Forderungen im Zusammenhang mit der Lieferung und Leistung von Waren und Dienstleistungen. Außerdem werden hier Forderungen gegenüber dem Finanzamt aus der Geltendmachung der Vorsteuer ausgewiesen. Auch hier handelt es sich um stichtagsbezogene Größen, die im Zeitablauf stark variieren können.

**Liquide Mittel**

31.12.2023	2.951.915,85 €
31.12.2024	1.910.107,81 €
Veränderung	- 1.041.808,04 €

Hier werden kurzfristig verfügbare Mittel wie Bargeld, Geldmarkt- oder Girokonten bei Kreditinstituten sowie Termingelder (Anlagezeitraum geringer als einen Monat) nachgewiesen.

## Abgrenzungsposten

Die Abgrenzungsposten setzen sich aus den aktiven Rechnungsabgrenzungsposten und den Sonderposten für geleistete Investitionszuschüsse zusammen.

### Aktive Rechnungsabgrenzungsposten

31.12.2023	20.023,10 €
31.12.2024	19.449,44 €
Veränderung	- 573,66 €

Als Rechnungsabgrenzungsposten sind gemäß § 48 Abs. 1 S. 1 GemHVO auf der Aktivseite vor dem Abschlussstichtag geleistete Ausgaben auszuweisen, soweit sie einen Aufwand für eine bestimmte Zeit nach diesem Tag darstellen.

Bei der Gemeinde Kreßberg sind hier ausschließlich die Beamtengehälter des Monats Januar enthalten, die bereits Ende Dezember gebucht und ausbezahlt wurden.

### Sonderposten für geleistete Investitionszuschüsse

31.12.2023	2.226.333,85 €
31.12.2024	2.592.022,45 €
Veränderung	+ 365.688,60 €

Gemäß § 40 Abs. 4 S. 1 GemHVO sollen die von der Gemeinde Kreßberg geleisteten Investitionszuschüsse als Sonderposten in der Bilanz ausgewiesen und entsprechend dem Zuwendungsverhältnis aufgelöst werden.

Die Zuschüsse im Rahmen des Sanierungsgebietes Ortsmitte Marktlustenau werden hier bilanziert. Im Haushaltsjahr wurden darüber hinaus dem Zweckverband Gewerbepark Kreßberg – Fichtenau für den Erwerb von Grundstücken Investitionskostenzuschüsse über insg. 398 T€ gewährt.

## Passiva

### Eigenkapital

31.12.2023	33.947.599,63 €
31.12.2024	34.700.987,84 €
Veränderung	+ 753.388,21 €

Das Eigenkapital beinhaltet das Basiskapital, die Rücklagen und die Fehlbeträge des ordentlichen Ergebnisses. Diese Punkte werden nachfolgend einzeln dargestellt.

### Basiskapital

31.12.2023	31.324.379,35 €
31.12.2024	31.324.351,12 €
Veränderung	- 28,23 €

Das Basiskapital stellt die (rechnerische) Differenz zwischen Vermögen und Abgrenzungsposten der Aktivseite der Bilanz einerseits und Rücklagen, Sonderposten, Rückstellungen, Verbindlichkeiten und Rechnungsabgrenzungsposten der Passivseite der Bilanz andererseits dar.

Das Basiskapital hat sich um einen Betrag von 28,23 € verringert. Grund dafür ist eine ergebnisneutrale Verrechnung mit dem Basiskapital, da im Rahmen der Eröffnungsbilanz der Geschäftsanteil bei der VR Bank im südlichen Franken bei der Bilanzposition der Ausleihungen um 28,23 € zu hoch angesetzt war.

Die Berichtigungen ergeben sich aus § 63 Abs. 1 GemHVO.

### Rücklagen

31.12.2023	2.623.220,28 €
31.12.2024	3.376.630,72 €
Veränderung	+ 753.410,44 €

Die Rücklagen bestehen aus Rücklagen aus Überschüssen des ordentlichen Ergebnisses, Rücklagen aus Überschüssen des Sonderergebnisses und aus zweckgebundenen Rücklagen.

### **Rücklagen aus Überschüssen des ordentlichen Ergebnisses**

31.12.2023	2.398.306,07 €
31.12.2024	2.963.674,21 €
Veränderung	+ 565.368,14 €

Überschüsse aus dem ordentlichen Ergebnis des Ergebnishaushalts werden dieser Rücklage zugeführt. Soweit Rücklagen vorhanden sind, dienen sie in Folgejahren zur

Abdeckung von Fehlbeträgen des ordentlichen Ergebnisses. Im Rahmen der Feststellung des Jahresabschlusses können gemäß § 23 S. 4 GemHVO aus den Ergebnisrücklagen Beträge in das Basiskapital umgebucht werden.

Das ordentliche Ergebnis in 2024 ist mit 565.368,14 € deutlich besser ausgefallen als ursprünglich bei der Haushaltsplanaufstellung anzunehmen war. Das ordentliche Ergebnis konnte vollständig der Rücklage des ordentlichen Ergebnisses zugeführt werden.

### **Rücklagen aus Überschüssen des Sonderergebnisses**

31.12.2023	224.914,21 €
31.12.2024	412.956,51 €
Veränderung	+ 188.042,30 €

Überschüsse aus dem Sonderergebnis des Ergebnishaushalts werden dieser Rücklage zugeführt. Soweit Rücklagen vorhanden sind, dienen sie in Folgejahren zur Abdeckung von Fehlbeträgen des Sonderergebnisses. Gem. § 25 Abs. 2 GemHVO soll ein verbleibender Fehlbetrag im ordentlichen Ergebnis mit einem Überschuss beim Sonderergebnis oder durch Entnahme aus der Rücklage aus Überschüssen des Sonderergebnisses verrechnet werden.

Das Sonderergebnis resultiert aus dem Saldo aus außerordentlichen Erträgen und außerordentlichen Aufwendungen. Es ergibt sich in 2024 ein positives Sonderergebnis in Höhe von 188.042,30 €. Dieser Betrag wurde der Rücklage aus Überschüssen des Sonderergebnisses zugeführt.

### **Zweckgebundene Rücklagen**

31.12.2023	0,00 €
31.12.2024	0,00 €
Veränderung	0,00 €

Zu den zweckgebundenen Rücklagen zählen gemäß § 23 S. 3 GemHVO Rücklagen für rechtlich unselbstständige örtliche Stiftungen sowie Rücklagen für unbedeutendes Treuhandvermögen im Sinne des § 97 Abs. 2 GemO.

Die Gemeinde Kreßberg besitzt keine zweckgebundenen Rücklagen.

### **Fehlbeträge des ordentlichen Ergebnisses**

31.12.2023	0,00 €
31.12.2024	0,00 €
Veränderung	0,00 €

Fehlbeträge des ordentlichen Ergebnisses sind gemäß § 25 Abs. 1, 2 GemHVO mit den Überschüssen des ordentlichen Ergebnisses bzw. mit den Überschüssen des

Sonderergebnisses zu verrechnen. Ist dies nicht möglich, dann sind die Fehlbeträge des ordentlichen Ergebnisses auf diese Bilanzposition zu buchen.

Im Rechnungsjahr 2024 existieren keine vorzutragenden Fehlbeträge.

## Sonderposten

Sonderposten können weder dem Eigenkapital noch dem Fremdkapital eindeutig zugeordnet werden. Sie sind deshalb in der Bilanz zwischen dem Basiskapital und den Rückstellungen zu bilanzieren. Hierzu zählen vor allem erhaltene Investitionszuweisungen und -beiträge.

Die Sonderposten wurden nach der Bruttomethode gemäß § 40 Abs. 4 S. 2 GemHVO mit den tatsächlich eingenommenen Beträgen passiviert. Die Sonderposten werden in demselben Jahr wie die bezuschusste Maßnahme aktiviert und über die entsprechende Nutzungsdauer abgeschrieben.

### Sonderposten für Investitionszuweisungen

31.12.2023	14.723.498,24 €
31.12.2024	15.553.193,92 €
Veränderung	+ 829.695,68 €

Hierbei handelt es sich um Mittel, die die Gemeinde Kreßberg für die Finanzierung von Investitionen (Anschaffung oder Herstellung von Vermögensgegenständen) erhalten hat. Sie sind in der Regel mit einer Zweckbindung versehen.

Bei den Zugängen iHv. 1,47 Mio. € handelt es sich um einen weiteren Teilabruf für die Sanierung und Erweiterung der Kläranlage Riegelbach über 596 T€ und für den Anschluss der Teichkläranlage Wüstenau über 610 T€. Dazu kommt noch ein erster Teilabruf von Mitteln aus dem Ausgleichstock für den Neubau des Kindergartens in Waldtann über 250 T€.

Abzüglich der planmäßigen Abschreibungen iHv. 642 T€ ergibt sich ein Zugang im Vergleich zum Vorjahr iHv. ca. 829 T€.

### Sonderposten für Investitionsbeiträge

31.12.2023	5.197.535,77 €
31.12.2024	4.980.914,96 €
Veränderung	- 216.620,81 €

Bei den Investitionsbeiträgen handelt es sich um die Anschluss- und Erschließungsbeiträge nach §§ 20 ff. KAG.

Abzüglich der planmäßigen Abschreibung iHv. 222 T€ und zweier Einzelfallveranlagungen sinkt der Bilanzwert um über 216 T€.

### Sonderposten für Sonstiges

31.12.2023	673.486,36 €
31.12.2024	667.514,90 €
Veränderung	- 5.971,46 €

Hierzu gehören sämtliche Sonderposten in Zusammenhang mit unentgeltlichem Erwerb, wie bspw. Sachschenkungen und Erbschaften einschließlich Geldspenden mit investivem Verwendungszweck. Zusätzlich werden hier die vom Land Baden- Württemberg erhaltenen Zuwendungen im Rahmen des Landessanierungsprogramms bilanziert.

### Rückstellungen

Laut § 41 GemHVO sind für ungewisse Verbindlichkeiten und unbestimmte Aufwendungen Rückstellungen zu bilden. Die Rückstellungen berücksichtigen alle erkennbaren Risiken und ungewissen Verpflichtungen. Sie dienen einer periodengerechten Ergebnisermittlung. Maßgeblich für die Höhe der Rückstellung ist die Höhe der wahrscheinlichen Inanspruchnahme (Erfüllungsbetrag). Entsprechend der gesetzlichen Regelung müssen Rückstellungen für die in § 41 Abs. 1 GemHVO genannten ungewissen Verbindlichkeiten und unbestimmten Aufwendungen gebildet werden (Pflichtrückstellungen).

Wahrückstellungen gemäß § 41 Abs. 2 GemHVO werden entsprechend des Gemeinderatsbeschlusses vom 06. November 2017 nicht gebildet. Die Rückstellungen werden jährlich überprüft und bewertet.

### Lohn- und Gehaltsrückstellung

31.12.2023	123.070,56 €
31.12.2024	59.119,26 €
Veränderung	- 63.951,30 €

Lohn- und Gehaltsrückstellungen nach § 41 Abs. 1 Nr. 1 GemHVO werden im Rahmen der Altersteilzeit für Beschäftigte der Gemeinde Kreßberg für die Zeit der Arbeitsfreistellung gebildet. Die Gemeinde wendet das Blockmodell an. Es besteht aus einer Arbeits- und einer anschließenden Freistellungsphase.

Um die Lohn- und Gehaltsaufwendungen der Beschäftigten in der Freistellungsphase periodengerecht abzugrenzen, müssen in der Arbeitsphase bereits Rückstellungen dafür gebildet werden. Wechselt der Beschäftigte in die Freistellungsphase, wird die Rückstellung entsprechend in Anspruch genommen und belastet dabei nicht das aktuelle Haushaltsjahr.

Durch die Inanspruchnahme der Rückstellungen hat sich der Bilanzwert im Jahr 2024 verringert. Neue Rückstellungen bei der Altersteilzeit sind nicht hinzugekommen.

### Stilllegungs- und Nachsorgerückstellungen für AbfalldPONien

31.12.2023	10.000,00 €
31.12.2024	10.000,00 €
Veränderung	0,00 €

Im Rahmen dieser Rückstellung werden aus dem Betrieb von AbfalldPONien entstehende Rekultivierungs- und Nachsorgeverpflichtungen, die sich aufgrund des abfallrechtlichen Planfeststellungsverfahrens und des Kreislaufwirtschafts- und Abfallgesetzes ergeben, berücksichtigt.

Die Gemeinde Kreßberg hat bis Jahresende 2023 eine Erddeponie nahe Bergbronn betrieben und ist für die Nachsorge und Rekultivierung dieser Flächen verpflichtet. Derzeit kann die für die Öffentlichkeit geschlossene Erddeponie noch vom Bauhof und für Baumaßnahmen der Gemeinde genutzt werden.

### Gebührenüberschussrückstellungen

31.12.2023	228.108,00 €
31.12.2024	221.243,00 €
Veränderung	- 6.865,00 €

Gebührenüberschussrückstellungen nach § 41 Abs. 1 Nr. 4 GemHVO stammen bei der Gemeinde Kreßberg aus dem Abwassergebührenbereich. Hier dürfen die Gebühren höchstens so bemessen werden, dass die nach betriebswirtschaftlichen Grundsätzen insgesamt ansatzfähigen Kosten der Einrichtung gedeckt werden. Bei Kostenüberdeckungen sind Rückstellungen zu bilden, die als Verbindlichkeiten gegenüber dem Gebührenzahler zu verstehen sind und in den folgenden fünf Jahren nach Entstehung entsprechend in Anspruch zu nehmen sind.

Bei der Abwasserbeseitigung wurde für den Niederschlagswasserbereich eine Kostenüberdeckung in Höhe von 6.865,00 € zum Ausgleich eingestellt.

### Altlastensanierungsrückstellungen

31.12.2023	110.000,00 €
31.12.2024	0,00 €
Veränderung	- 110.000,00 €

Eine weitere Rückstellung muss nach § 41 Abs. 1 Nr. 5 GemHVO gebildet werden, wenn die Kommune zur Sanierung von Altlasten verpflichtet ist. Unter Altlasten versteht man eine gefahrenträchtige Verunreinigung des Bodens oder des Grundwassers (Kontamination). Die Rückstellung ist in Höhe des Erfüllungsbetrages zu bilden.

Auf dem Flurstück 225 in Marktlustenau befand sich im Zeitraum 1975 bis 1978 eine Kunstschmiedewerkstatt. In der Kunstschmiede wurden Eisenteile vor dem Lackieren mit chlorierten Kohlenwasserstoffen entfettet. Das Gebäude wurde Ende der 1970er Jahre

abgebrochen. Heute wird die Fläche als Parkplatz genutzt. Eine Gefahrenverdachtsuntersuchung und eine weitere Detailuntersuchung haben ergeben, dass Boden, Bodenluft und Schichtwasser teils erhebliche Beaufschlagungen mit LHKW zeigen. Die Altlastenbewertungskommission hat im Jahr 2023 die Altlast „Kunstschmiede Gebele“ mit Handlungsbedarf eingestuft. Bis in eine Tiefe von drei Metern musste demzufolge eine Aushubsanierung erfolgen. Eine Kostenschätzung eines Ingenieurbüros für die Durchführung der notwendigen Grundwasseruntersuchungen, der Aushubsanierung und dem anschließenden fachgerechten Rückbau der bestehenden Grundwassermessstelle belief sich auf ca. 120 TEuro.

Die geforderten Arbeiten wurden im Laufe des Jahres 2024 erledigt und die Aushubsanierung abgeschlossen. Die im Jahr 2023 gebildete Rückstellung konnte im Jahr 2024 vollständig in Anspruch genommen werden.

## Verbindlichkeiten

Verbindlichkeiten stellen Zahlungsverpflichtungen der Gemeinde Kreßberg gegenüber Dritten dar und begründen sich mit einem Schuldverhältnis aufgrund von Kreditaufnahmen, Verbindlichkeiten aus Lieferung und Leistung oder anderen Zahlungsverpflichtungen.

### Verbindlichkeiten aus Kreditaufnahmen

31.12.2023	5.212.568,67 €
31.12.2024	4.938.320,15 €
Veränderung	- 274.248,52 €

Kredite werden mit dem am Stichtag noch zu leistenden Rückzahlungsbetrag ausgewiesen. Als Anlage zum Anhang ist gemäß § 95 Abs. 3 Nr. 2 GemO zudem eine Schuldenübersicht beigefügt.

Die Verschuldung aus längerfristigen Kreditverträgen entwickelte sich im Haushaltsjahr 2024 wie folgt:

31.12.2023 .....	5.212.568,67 €
+ Neuaufnahme.....	0,00 €
- ordentliche Tilgung .....	274.248,52 €
- außerordentliche Tilgung.....	0,00 €
31.12.2024 .....	4.938.320,15 €

### Verbindlichkeiten aus Lieferungen und Leistungen

31.12.2023	228.686,88 €
31.12.2024	333.880,99 €
Veränderung	+ 105.194,11 €

Die noch nicht erfüllten Zahlungsverpflichtungen aus Lieferungen und Leistungen unterliegen naturgemäß starken Schwankungen. Rechnungen, die erst Anfang 2025 bei der Gemeinde

eingingen, aber aufgrund des Liefer- und Leistungsdatums noch zum Jahr 2024 gehörten, werden in der Bilanz als Verbindlichkeiten ausgewiesen.

### Verbindlichkeiten aus Transferleistungen

31.12.2023	11.815,34 €
31.12.2024	84,41 €
Veränderung	- 11.730,93 €

Zu den Transferleistungen gehören alle Leistungen einer Kommune an Dritte, die ohne konkrete Gegenleistung erbracht werden. Hierzu zählen insbesondere Zuweisungen und Zuschüsse für laufende Zwecke oder allgemeine Zuweisungen und Umlagen.

### Sonstige Verbindlichkeiten

31.12.2023	39.078,37 €
31.12.2024	42.067,72 €
Veränderung	+ 2.989,35 €

Unter den sonstigen Verbindlichkeiten versteht man einen Sammel- oder Auffangposten, bei dem sämtliche Verbindlichkeiten, die nicht einem anderen speziellen Verbindlichkeitsposten zugeordnet werden können, bilanziert werden.

### Passive Rechnungsabgrenzungen

31.12.2023	435.268,83 €
31.12.2024	489.969,54 €
Veränderung	+ 54.700,71 €

Als passiver Rechnungsabgrenzungsposten werden Einnahmen ausgewiesen, die der Gemeinde bereits im abzuschließenden Haushaltsjahr zugegangen sind, wirtschaftlich jedoch erst künftigen Haushaltsjahren ganz oder teilweise zuzurechnen sind.

Der größte Posten stellt hier die Abgrenzung der Grabnutzungsgebühren dar.

## 4.3 Erläuterungen zu den einzelnen Positionen der Ergebnisrechnung

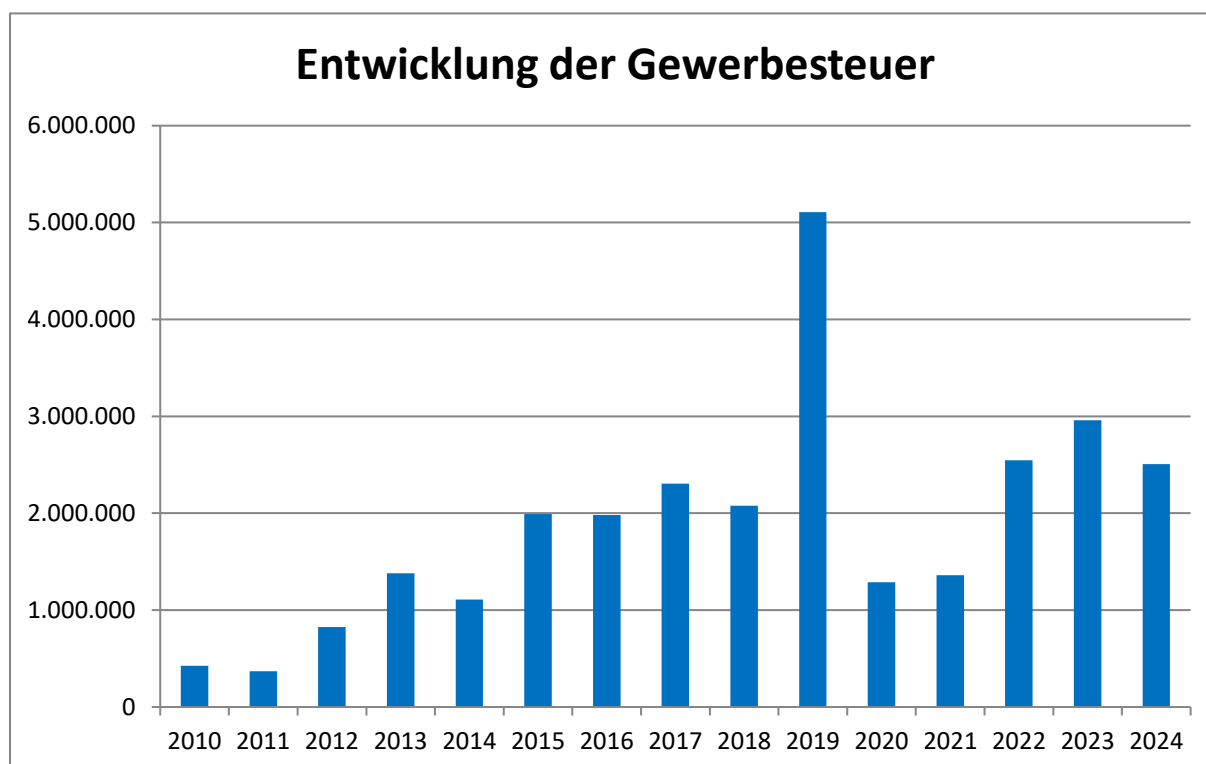
### Erträge

Die ordentlichen Erträge verteilen sich im Haushaltsjahr 2024 auf folgende Positionen:

	Planansatz	Ergebnis	Abweichung
Steuern und ähnliche Abgaben	5.799.220,00 €	6.003.902,19 €	204.682,19 €
Zuweisungen und Zuwendungen, Umlagen	3.392.840,00 €	3.414.276,70 €	21.436,70 €
Aufgelöste Investitionszuwendungen und -beiträge	898.100,00 €	910.686,59 €	12.586,59 €
Entgelte für öffentliche Leistungen oder Einrichtungen	1.797.250,00 €	1.983.209,69 €	185.959,69 €
Sonstige privatrechtliche Leistungsentgelte	178.550,00 €	204.954,22 €	26.404,22 €
Kostenerstattungen und Kostenumlagen	170.480,00 €	250.370,07 €	79.890,07 €
Zinsen und ähnliche Erträge	720,00 €	34.753,13 €	34.033,13 €
Akt. Eigenleistungen und Bestandsveränderungen	0,00 €	12.471,35 €	12.471,35 €
Sonstige ordentliche Erträge	247.000,00 €	110.945,11 €	-136.054,89 €
<b>Ordentliche Erträge</b>	<b>12.484.160,00 €</b>	<b>12.925.569,05 €</b>	<b>441.409,05 €</b>

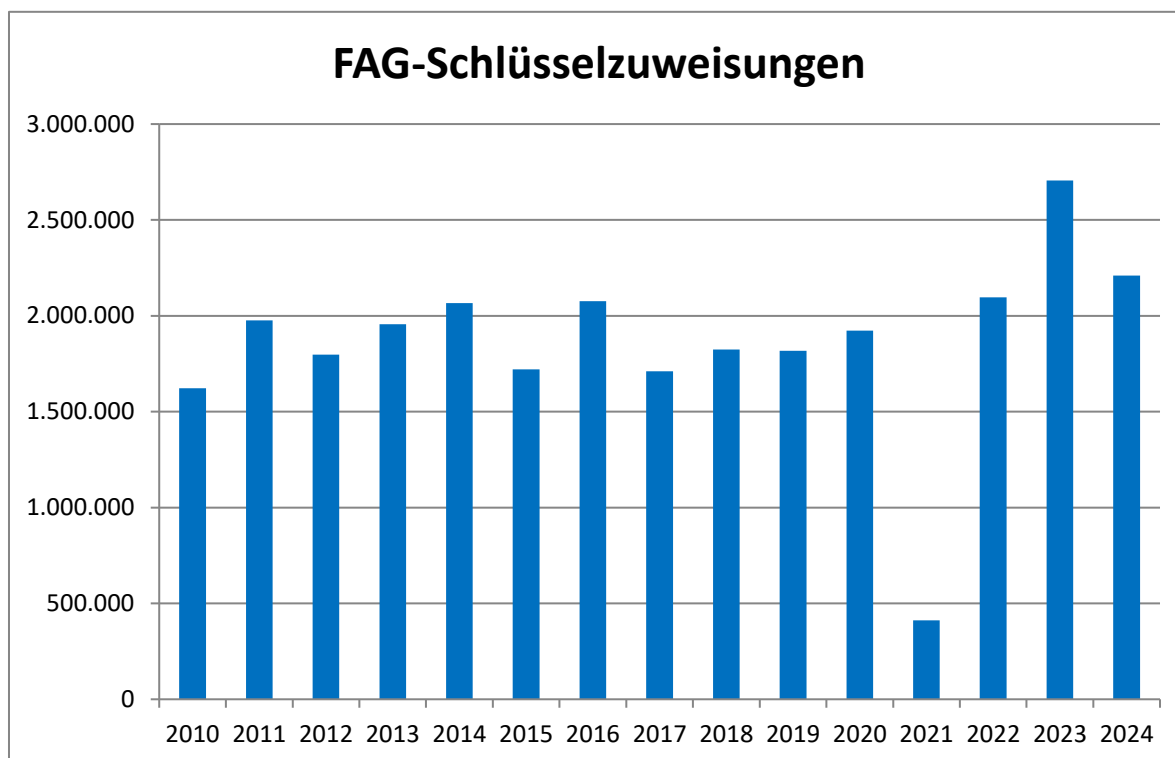
Insgesamt konnte der Planansatz der ordentlichen Erträge in diesem Jahr erreicht und sogar übertroffen werden. Das Ergebnis fiel im Vergleich zum Planansatz um rund 3,54 % besser aus.

Die Steuereinnahmen trugen wesentlich zum guten Einnahmeergebnis bei. Trotz einer unerwartet hohen Rückzahlung über 872 T€ bei der Gewerbesteuer im Dezember, konnte der Planansatz der Steuereinnahmen dennoch um 204 T€ überschritten werden. Von den geplanten **Gewerbesteuereinnahmen** über 2,3 Mio. € sind sogar 2,5 Mio. € in die Gemeindekasse geflossen.



Der **Gemeindeanteil an der Einkommensteuer** stieg im Vergleich zum Vorjahr erneut leicht an. Er trug mit 2,63 Mio. € als eine der wichtigsten Einnahmequellen entscheidend zum guten Ergebnis der Gemeinde bei (vgl. 2023: 2,58 Mio. €).

Mit einem Gesamtbetrag von nahezu 2,21 Mio. € fielen die **Schlüsselzuweisungen** aus dem Finanzausgleich im Vergleich zum Planansatz etwa 76 T€ geringer aus.



Die Einnahmen aus **Gebühren** lagen bei knapp über 1,98 Mio. € (vgl. 2023: 1,86 Mio. €); geplant waren hier Einnahmen iHv. 1,8 Mio. €. Bei den Gebühreneinnahmen werden Verwaltungsgebühren, Benutzungsgebühren für die Wasserver- und Abwasserentsorgung sowie Bestattungsgebühren gebucht. Insbesondere bei den Elternbeiträgen für die Kinderbetreuung kam es zu Mehreinnahmen im Vergleich zum Planansatz.

Bei den **privatrechtlichen Leistungsentgelten** wurde der Planansatz um ca. 26 T€ übertroffen. Es konnten Einnahmen iHv. 205 T€ erzielt werden. Darunter fallen u.a. auch Mieteinnahmen der Gemeinde oder Erträge aus Verkäufen.

Auch bei den **Kostenerstattungen und Kostenumlagen** wurde der Planansatz erreicht. Da sich die Sanierung der Altlast „Kunstschmiede Gebele“ in Marktlustenau ins Jahr 2024 verschoben hatte, konnte der Zuschuss des Landes über ca. 73 T€ abgerufen werden. Bei der Kinderbetreuung konnten außerdem deutlich mehr Interkommunale Kostenausgleiche bei Umlandgemeinden angefordert werden. Zudem wurden vom Land Eingliederungshilfen gewährt.

Mit über 34 T€ lagen die **Zinseinnahmen** und ähnliche Erträge im Jahr 2024 oberhalb des Planansatzes. Durch eine längerfristige Geldanlage konnten wieder Zinsen erwirtschaftet werden.

**Eigenleistungen** werden verrechnet bzw. aktiviert, sobald für die Herstellung von Gütern des Sachvermögens die Kommune eigene Leistungen erbringt. Im Jahr 2024 hat der Bauhof der Gemeinde Kreßberg für den Neubau des Kindergartens in Waldtann eigene Bauleistungen erbracht. Die Darstellung im Rechnungsergebnis erfolgt durch die Buchung eines Ertrags beim jeweils leistungserbringenden Amts (z.B. Bauhof) und durch Aktivierung

der Eigenleistung in der Anlagenbuchhaltung, was zu einer Erhöhung der Anschaffungs- und Herstellungskosten der Maßnahme führt.

Die **sonstigen ordentlichen Erträge** lagen deutlich unterhalb des Planansatzes. Hierunter werden üblicherweise Konzessionsabgaben oder Säumniszuschläge gebucht. Im Planansatz waren darüber hinaus 150 T€ an Steuererstattungen enthalten, da aufgrund der Generalsanierung der Halle Haselhof zu einem Betrieb gewerblicher Art optiert wurde. Die Steuererklärungen wurden Ende 2024 abgegeben. Die Vorsteuererstattungen vom Finanzamt erfolgten jedoch erst zum Jahresbeginn 2025.

## Aufwendungen

Die ordentlichen Aufwendungen verteilten sich im Haushaltsjahr 2024 auf folgende Positionen:

	Planansatz	Ergebnis	Abweichung
Personalaufwendungen	3.866.800,00 €	3.866.013,10 €	-786,90 €
Aufwendungen für Sach- und Dienstleistungen	2.377.230,00 €	2.190.099,92 €	-187.130,08 €
Abschreibungen	1.967.930,00 €	2.006.185,14 €	38.255,14 €
Zinsen und ähnliche Aufwendungen	91.000,00 €	23.874,21 €	-67.125,79 €
Transferaufwendungen	3.888.630,00 €	3.917.852,56 €	29.222,56 €
Sonstige ordentliche Aufwendungen	403.210,00 €	355.975,98 €	-47.234,02 €
<b>Ordentliche Aufwendungen</b>	<b>12.594.800,00 €</b>	<b>12.360.000,91 €</b>	<b>-234.799,09 €</b>

Insgesamt wurden die Planansätze der ordentlichen Aufwendungen für das Jahr 2024 nicht erreicht. Es wurden 234 T€ weniger Haushaltsmittel ausgegeben als eingeplant waren. Insgesamt wich das Ergebnis nur ca. 1,86 % von der Haushaltsplanung ab.

Die **Personalaufwendungen** lagen punktgenau mit 3,86 Mio. € beim Planansatz. Im Vergleich zu 2023 stiegen die Personalaufwendungen um ca. 152 T€ an. Die Personalkosten tragen mittlerweile mit einem Anteil von über 30% zu den laufenden Aufwendungen bei.

Bei den Aufwendungen für **Sach- und Dienstleistungen** wurde der Planansatz nicht voll ausgeschöpft. Die Aufwendungen für Sach- und Dienstleistungen unterteilen sich u.a. in Unterhaltung bewegliches und unbewegliches Vermögen, Bewirtschaftung der Grundstücke und bauliche Anlagen und der Erwerb von geringwertigen Vermögensgegenstände und deren Unterhaltung. Daneben werden hier besondere Verwaltungs- und Betriebsaufwendungen, Haltung von Fahrzeugen, Mieten und Pachten sowie Lernmittel gebucht. Die Planunterschreitung über 187 T€ resultiert überwiegend aus der Auflösung der Rückstellung für die Altlast „Kunstschmiede Gebele“, welche bereits im Jahr 2023 bei Bekanntwerden der Sanierungsbedürftigkeit über 110 T€ eingebucht wurde. Die Inanspruchnahme der Rückstellung in 2024 verbessert das Ergebnis der Unterhaltungskosten um diesen Betrag.

Der Planansatz der **Abschreibungen** wurde nur knapp überschritten. Als Abschreibung wird der Werteverzehr von abnutzbaren Vermögensgegenständen bezeichnet. Abschreibungen dienen dazu die Anschaffungs- und Herstellungskosten periodengerecht und erfolgswirksam zu erfassen und auf die Nutzungsdauer zu verteilen. Abschreibungen sind nicht zahlungswirksam.

Die **Transferaufwendungen** fielen um 29 T€ höher aus als im Plan veranschlagt. Ursächlich war hierfür insbesondere die Gewerbesteuerumlage. Diese fiel aufgrund der höheren Gewerbesteuererinnahmen entsprechend höher aus. Die Finanzausgleichsumlage mit 1,45 Mio. € lag fast punktgenau beim Planansatz. Die Kreisumlage fiel mit 2,06 Mio. € nur leicht geringer aus.

Unter den Posten der **sonstigen ordentlichen Aufwendungen** sind Aufwendungen für Ehrenamtliche, Verfügungsmittel, Geschäftsaufwendungen sowie Steuern, Versicherungen und Schadensfälle zu finden. Hier konnten 47 T€ an Haushaltsmittel eingespart werden.

## 4.4 Erläuterungen zu den einzelnen Positionen der Finanzrechnung

Die Positionen bei den Einzahlungen und Auszahlungen aus laufender Verwaltungstätigkeit stimmen mit den gleichlautenden Positionen der Ergebnisrechnung überein. Insofern gelten für diese Positionen der Finanzrechnung die Ausführungen zur Ergebnisrechnung. Wertmäßige Differenzen entstehen jedoch durch die sogenannte zeitliche Abgrenzung, da Erträge und Aufwendungen dem Jahr der Entstehung zugerechnet werden, während Ein- und Auszahlungen in der Finanzrechnung dem tatsächlichen Zahlungszeitpunkt zuzuordnen sind.

Weitere Abweichungen ergeben sich, da in der Ergebnisrechnung auch nicht zahlungswirksame Erträge und Aufwendungen, wie z. B. die bilanziellen Auflösungen und Abschreibungen, gebucht werden. Diese Buchungsvorgänge führen jedoch zu keinen Ein- oder Auszahlungen.

In der Finanzrechnung werden ferner sämtliche haushaltsunwirksamen Ein- und Auszahlungen dargestellt, worunter insbesondere die Geldflüsse im Rahmen von Festgeldanlagen fallen.

### Zahlungsmittel und Kreditaufnahmen

Für das Haushaltsjahr 2024 betrug der Zahlungsmittelüberschuss aus laufender Verwaltungstätigkeit 1.361.488,56 €. Abzüglich der anfallenden Darlehenstilgung in Höhe von 274.248,52 € standen zusammen mit den investiven Einzahlungen in Höhe von 1.923.560,07 € insgesamt 3.010.800,11 € für die Finanzierung von Investitionen zur Verfügung.

Tatsächlich wurden für Investitionen Auszahlungen in Höhe von 5.119.939,85 € geleistet. Der Finanzierungsmittelbestand zum Ende des Haushaltsjahres 2024 verringerte sich dadurch um -2.109.139,74 €. Der Planansatz der Kreditaufnahmen in Höhe von 3,0 Mio. € wurde dennoch nicht ausgeschöpft.

Berücksichtigt man die haushaltsunwirksamen Ein- bzw. Auszahlungen mit 1.067.331,70 € im Saldo, verringerte sich der Bestand der Zahlungsmittel um insg. -1.041.808,04 € und betrug zum Jahresende 1.910.107,81 €.

## Einzahlungen aus Investitionstätigkeit

	Planansatz	Ergebnis	Abweichung
Einzahlungen aus Investitionszuwendungen	3.254.050,00 €	1.511.973,00 €	-1.742.077,00 €
Einzahlungen aus Investitionsbeiträgen und ähnlichen Entgelten	25.000,00 €	5.817,00 €	- 19.183,00 €
Einzahlungen aus der Veräußerung von Sachvermögen	410.800,00 €	405.089,50 €	- 5.710,50 €
Einzahlungen aus der Veräußerung von Finanzvermögen	- €	8,30 €	8,30 €
Einzahlungen sonstige Investitionstätigkeit	- €	672,27 €	672,27 €
<b>Summe der Einzahlungen aus Investitionstätigkeit</b>	<b>3.689.850,00 €</b>	<b>1.923.560,07 €</b>	<b>-1.766.289,93 €</b>

Der Planansatz für die Einzahlungen aus **Investitionszuwendungen** konnte nicht erreicht werden.

Für die Sanierung und Erweiterung der Kläranlage Riegelbach waren 776 T€ an Zuwendungen eingeplant. Ein vierter Teilabruf konnte erfolgen. Es gingen 596.300 € an Zuwendungen ein. Für den Anschluss der Kläranlage Wüstenau waren 1,2 Mio. € an Zuwendungen eingeplant. Aufgrund des fehlenden Baufortschritts konnte nur ein Mittelabruf über 610.300 € getätigt werden.

Aufgrund einer erneuten Absage der Förderbehörde für die Gewährung einer Zuwendung für die Durchführung von Kanalsanierungsmaßnahmen in Gemeindegebiet ist die geplante Einnahme über 490 T€ entfallen. Die Maßnahme konnte daraufhin auch nicht angegangen werden.

Zudem war noch die Zuwendung für den Ausbau des Dachgeschosses im Geschäfts- und Ärztehaus über 229.900 € eingeplant. Nach Fertigstellung der Maßnahme wurde der Verwendungsnachweis bei der Förderbehörde eingereicht. Die Auszahlung der Zuwendung erfolgte allerdings erst im Folgejahr.

Abgerufen werden konnte ein erster Teilabruf des Ausgleichstocks für den Neubau des Kindergartens in Waldtann. Mit 250 T€ wurde der Planansatz vollständig erreicht.

Für die Erneuerung der Heizungsanlage in der Schule am Kreißberg war eine Einzahlung über 200 T€ eingeplant. Nachdem der Bewilligungsbescheid im Rahmen der Schulsanierungsförderung erst im Dezember 2024 bei der Gemeinde einging, war ein Teilabruf erst Anfang des Jahres 2025 möglich.

Der Planansatz bei den **Investitionsbeiträgen** in Höhe von 25 T€ wurde nicht erreicht. Die Veranlagung von Anschlussbeiträgen war im Jahr 2024 nur in begrenztem Maße möglich. Zudem ist die letzte, nur noch anteilige Rate im Rahmen der Ablösevereinbarung zum Erschließungsvertrag im Tempelhof fällig geworden.

Bei den **Einzahlungen aus der Veräußerung** von Sachvermögen (Verkaufserlöse) war für das Jahr 2024 eine Summe von über 410 T€ angesetzt. Das Ergebnis ist mit 402 T€ fast wie geplant ausgefallen. Innerhalb dieser Position kam es dennoch zu Abweichungen. So waren für die Veräußerung von Bauplätzen im Baugebiet Rosenbühl II in Marktlustenau deutlich höhere Einzahlungen eingeplant. Mit nur einem Bauplatzverkauf über 78 T€ ist weiterhin eine deutliche Zurückhaltung bei den Interessenten erkennbar.

Die geplante Veräußerung des Mehrfamilienhausgrundstücks im Baugebiet Obere Schanze in Mariäkappel und die Veräußerung einer Scheune in Waldtann wurden vollzogen. Außerplanmäßig wurde eine Fläche in Waldtann an einen örtlichen Gewerbebetrieb zur Errichtung eines Geschäftsführer-Wohnhauses veräußert.

## Auszahlungen aus Investitionstätigkeit

	Planansatz	Ergebnis	Abweichung
Auszahlungen für den Erwerb von Grundstücken und Gebäuden	280.000,00 €	331.033,80 €	51.033,80 €
Auszahlungen für Baumaßnahmen	7.054.000,00 €	4.064.259,30 €	-2.989.740,70 €
Auszahlungen für den Erwerb von beweglichen Sachvermögen	495.100,00 €	229.944,95 €	- 265.155,05 €
Auszahlungen für den Erwerb von Finanzvermögen	- €	146,10 €	146,10 €
Auszahlungen für Investitionsförderungsmaßnahmen	648.000,00 €	475.455,88 €	- 172.544,12 €
Auszahlung für immaterielle Vermögensgegenstände	20.000,00 €	19.099,82 €	- 900,18 €
<b>Summe der Auszahlungen aus Investitionstätigkeit</b>	<b>8.497.100,00 €</b>	<b>5.119.939,85 €</b>	<b>-3.377.160,15 €</b>

Für den **Erwerb von Grundstücken und Gebäuden** waren im Jahr 2024 insgesamt 280 T€ an Haushaltsmitteln eingeplant. Dieser Planansatz wurde um 51 T€ überschritten. In den ausgezahlten 331 T€ verbergen sich insbesondere Auszahlungen für Grunderwerbe für die geplanten Baugebiete Hofwiesen II in Bergbronn und Obere Schanze II in Mariäkappel. Geplant war auch die Ausübung eines Wiederkaufsrechts im Gewerbegebiet in Marktlustenau. Der Rückkauf und die Zahlungsabwicklung haben sich über den Jahreswechsel gezogen, sodass es hier nicht mehr zur Auszahlung im Jahr 2024 kommen konnte.

Der Planansatz für **Baumaßnahmen** wurde hingegen nicht erreicht. Von den geplanten 7,05 Mio. € wurden lediglich 4,06 Mio. € für Hoch- und Tiefbaumaßnahmen ausbezahlt. Aufgrund von Verzögerungen beim Baufortschritt bei der Sanierung und Erweiterung der Kläranlage Riegelbach konnten von den geplanten 2,3 Mio. € nur 1,57 Mio. € ausgezahlt werden. Dadurch kam es auch für den Anschluss der Kläranlage Wüstenau an die Kläranlage Riegelbach zu Bauverzögerungen, sodass auch hier von den geplanten 1,3 Mio. € nur 43 T€ ausbezahlt werden konnten. Durch die erneute Ablehnung des Förderantrags zu Kanalsanierungsmaßnahmen im Gemeindegebiet konnte dieses Projekt nicht begonnen werden. Der Planansatz über 700 T€ wurde nicht benötigt. Für die Ausstattung der Regenüberlaufbecken mit Messeinrichtungen war ein Ansatz von 25 T€ im Plan enthalten. Die Maßnahme wurde um ein weiteres Jahr verschoben, nachdem ein entsprechender Zuschussantrag im Sommer 2024 gestellt wurde.

Der Ausbau des Dachgeschosses im Geschäfts- und Ärztehaus in Waldtann konnte im Jahr 2024 fertiggestellt werden, sodass insgesamt 462 T€ ausgezahlt werden konnten. Zudem fielen noch Schlussrechnungen zum Bau des Gebäudes über 212 T€ an.

Für den Austausch der Heizungsanlage und die Erneuerung der Steuer- und Regelungstechnik in der Schule am Kreißberg war ein Planansatz über 304 T€ vorgesehen. Tatsächlich zur Auszahlung sind nahezu 313 T€ gekommen. Das Ausschreibungsergebnis lag etwas oberhalb der Kostenberechnung des Planungsbüros. In einem zweiten Schritt ist für das Jahr 2025 noch die Anbindung der alten und neuen Turnhalle an die neue Pelletheizung für weitere 300 T€ vorgesehen.

Für die Beschaffung von **beweglichem Sachvermögen** wie z.B. Geräte, Fahrzeuge oder EDV waren für 2024 insgesamt 495.100 € als Planansatz in den Haushalt eingestellt. Die tatsächlichen Auszahlungen fielen um rund 265.200 € niedriger aus.

Für den Bauhof standen als Planansatz u.a. 37 T€ für die Ersatzbeschaffung eines Pritschenwagens zur Verfügung. Die Bestellung erfolgte bereits im Jahr 2023, allerdings konnte aufgrund langer Lieferzeiten die Auszahlung nicht mehr in 2023 getätigt werden, sodass der Planansatz erneut in den Haushalt 2024 eingestellt werden musste. Daneben standen 120 T€ für die Ersatzbeschaffung eines Radladers und 55 T€ für einen neuen Amazone Mäher zur Verfügung. Der Mäher konnte schließlich für 53.700 € und der Radlader für 97.223 € erstanden werden. Geliefert wurde der neue Radlader jedoch nicht wie erwartet Ende 2024, sondern erst im Januar 2025.

Für die Ausstattung der Feuerwehr mit Digitalfunkgeräten war ein Planansatz von 60 T€ vorgesehen. Auch hier kam es zu längeren Lieferzeiten, sodass im Jahr 2023 nur eine Abschlagszahlung über rund 12.600 € getätigt werden konnte. Nach Einbau und Inbetriebnahme der Digitalfunkgeräte wurde die Restsumme von knapp 43 T€ schließlich im Dezember 2024 vollends beglichen.

Für die Feuerwehr standen außerdem 80 T€ in 2024 und 80 T€ als Verpflichtungsermächtigung (VE) für 2025 für die Ersatzbeschaffung eines Gerätewagens-Transport (GW-T) inkl. verschiedener Rollcontainer mit feuerwehrtechnischer Beladung zur Verfügung. Nachdem die Förderzusage im August 2024 für den GW-T über 25.500 € bei der Verwaltung einging, wurde das Leistungsverzeichnis für die beschränkte Ausschreibung zusammengestellt. Die Vergabe erfolgte schließlich im Februar 2025, sodass der Planansatz von 80 T€ in den Haushalt 2025 und die VE für 2026 nochmals eingestellt werden mussten.

Außerplanmäßig wurde das Fahrzeug für den Seniorenfahrdienst angeschafft. Im Juni hatte der Gemeinderat den Beschluss gefasst den angebotenen VW Caddy für 27.950 € zu erwerben. Im Ergebnishaushalt konnte dafür der Planansatz von 15 T€ für ein Leasingfahrzeug eingespart werden.

Aufgrund zunehmender Personalknappheit wurden für das Waldfreibad Bergertshofen mehrere Angebote für einen Kassenautomaten eingeholt. Die Angebote wurden daraufhin verglichen und dem Gemeinderat in der Oktobersitzung vorgestellt. Nachdem sich der Gemeinderat mehrheitlich gegen die Anschaffung eines solchen Automaten aussprach, wurde die Anschaffung auf unbestimmte Zeit verschoben. Der dafür bereitgestellte Planansatz von 40 T€ wurde somit nicht benötigt.

Für die Schule am Kreißberg standen 10 T€ für die weitere Digitalisierung der Klassenräume zur Verfügung. Mit diesem Planansatz konnten vier Klassenzimmer mit Bildschirmen und Apple TVs ausgestattet werden.

Bei den **Investitionsfördermaßnahmen** waren als Planansatz 150 T€ für das Sanierungsprogramm in Marktlustenau eingeplant. Davon sind über 77 T€ zur Auszahlung gekommen.

Für weitere Investitionskostenumlagen standen 75 T€ für den Breitbandausbau und 405 T€ für den Zweckverband Interkommunaler Gewerbepark Kreßberg - Fichtenau im Plan zur Verfügung. Vom Zweckverband Breitband des Landkreises Schwäbisch Hall wurde allerdings keine Investitionskostenumlage angefordert. Für den Erwerb von Grundstücken im Gebiet des zukünftigen Gewerbeparks bei Bergbronn sind über 398 T€ zur Auszahlung gekommen.

Bei den **immateriellen Vermögensgegenständen** wurde für nahezu 20 T€ eine digitale Zeit- und Leistungserfassung im Bauhof eingeführt. Die Bauhofmitarbeiter müssen künftig ihre Stundenaufschriebe nicht mehr mittels Handzettel führen, sondern können diese mithilfe von Scannern und Barcodes digital erfassen. In der Anlagenbuchhaltung wurde diese Anschaffung als Betriebs- und Geschäftsausstattung aktiviert.

## 4.5 Entwicklung der Liquidität

Die liquiden Mittel haben sich im Jahr 2024 wie folgt entwickelt:

Nr.	Einzahlungs- und Auszahlungsarten jahr 1)	Finanzrechnung	
		Vorjahr	Rechnungsjahr
		EUR	EUR
1	Zahlungsmittelbestand zum Jahresbeginn 2)	2.936.987,15	2.951.915,85
2	+/- Zahlungsmittelüberschuss/-bedarf der Ergebnisrechnung (§ 50 i. V. m. § 3 Nr. 17 GemHVO) 3)	3.846.436,26	1.361.488,56
3	+/- Finanzierungsmittelüberschuss/-bedarf aus Investitionstätigkeit (§ 50 i. V. m. § 3 Nr. 31 GemHVO) 3)	- 2.505.947,09	- 3.196.379,78
4	+/- Finanzierungsmittelüberschuss/-bedarf aus Finanzierungstätigkeit (§ 50 i. V. m. § 3 Nr. 35 GemHVO) 3)	- 253.564,74	- 274.248,52
4.3	+/- Überschuss oder Bedarf aus haushaltsunwirksamen Einzahlungen und Auszahlungen (§ 50 Nr. 39 GemHVO)	- 1.071.995,73	1.067.331,70
6	= Endbestand an Zahlungsmitteln am Jahresende (§ 50 Nr. 42 GemHVO)	2.951.915,85	1.910.107,81
7a	+ Sonstige Einlagen aus Kassenmitteln zum Jahresende 4)	1.001.400,00	1.400,00
7b	+ Investmentzertifikate, Kapitalmarktpapiere, Geldmarktpapiere und sonstige Wertpapiere	0,00	0,00
7c	+ Forderungen aus Liquiditätsbeziehungen zu verbundenen Unternehmen, Beteiligungen und Sondervermögen	0,00	0,00
8a	- Bestand an Kassenkrediten zum Jahresende 3)	0,00	0,00
8b	+/- Verbindlichkeiten aus Liquiditätsbeziehungen zu verbundenen Unternehmen, Beteiligungen und Sondervermögen	0,00	0,00
9	= liquide Eigenmittel zum Jahresende	3.953.315,85	1.911.507,81
10	- übertragene Ermächtigungen für Auszahlungen (§ 21 GemHVO)	0,00	0,00
11	+ nicht in Anspruch genommene Kreditermächtigungen (auch aus Vorjahren) für Investitionen und Investitionsfördermaßnahmen 6)	0,00	0,00
12	+ übertragene Ermächtigungen für Investitionszuwendungen, Investitionsbeiträge und ähnliche Entgelte für Investitionstätigkeit (§ 21 Abs. 1, § 3 Nr. 18, 19 GemHVO)	0,00	0,00
13	= bereinigte liquide Eigenmittel zum Jahresende	3.953.315,85	1.911.507,81
14	- davon: für zweckgebundene Rücklagen gebunden	0,00	0,00
15	- für sonstige bestimmte Zwecke gebunden	0,00	0,00
16	= bereinigte liquide Eigenmittel zum Jahresende ohne gebundene Mittel	3.953.315,85	1.911.507,81
17	nachrichtlich: Mindestliquidität (§ 22 Abs. 2 GemHVO)	172.072,17	177.101,81

Zu Jahresbeginn standen Zahlungsmittel in Höhe von 2.951.915,85 € zur Verfügung; am Jahresende waren es noch 1.910.107,81 €. Kassenkredite mussten im Jahr 2024 zur Deckung kurzfristiger Liquiditätsengpässe nicht aufgenommen werden.

## 4.6 Vorbelastung künftiger Haushaltsjahre gem. § 42 GemHVO

Unter der Bilanz sind, sofern sie nicht auf der Passivseite auszuweisen sind, die Vorbelastungen künftiger Haushaltsjahre zu vermerken, insbesondere Bürgschaften, Verbindlichkeiten aus Gewährleistungsverträgen, wesentliche eingegangene Verpflichtungen und in Anspruch genommene Verpflichtungsermächtigungen (kurz: VE).

Jede Art der Vorbelastung darf in einem Betrag angegeben werden. Haftungsverhältnisse sind auch anzugeben, wenn ihnen gleichwertige Rückgriffsforderungen gegenüberstehen.

Zum Bilanzstichtag 31.12.2024 bestanden gemäß § 42 S. 1 GemHVO bei der Gemeinde Kreßberg Vorbelastungen künftiger Haushaltsjahre in Form von Verpflichtungsermächtigungen.

Zur Fortführung der in 2024 veranschlagten Investitionen in den Folgejahren mussten Verpflichtungsermächtigungen mit einem Gesamtbetrag von 3.772.000 € im Haushalt veranschlagt werden. Davon standen für die Erschließung des Baugebiets Bergbronner Feld in Waldtann 1,7 Mio. €, sowie für die Erweiterung und Sanierung der Sammelkläranlage

Riegelbach ein Betrag von 462 T€ zur Verfügung. Daneben wurden 700 T€ für dringend notwendige Kanalsanierungsmaßnahmen und 300 T€ für die Erneuerung der Heizungsanlage in der Schule am Kreßberg mit Anbindung der Turnhallen als Verpflichtungsermächtigungen in den Haushaltplan aufgenommen. Außerdem musste für die Sanierung der Bräugasse 1 in Marktlustenau mit 300 T€ und für die Anschaffung eines Gerätewagens-Transport für die Gemeindefeuerwehr mit 80 T€ weitere Verpflichtungsermächtigungen eingestellt werden. Für die Anschaffung von Messeinrichtungen für alle Regenüberlaufbecken standen 140 T€ und für die Errichtung eines Löschwasserbehälters in Waldtann weitere 90 T€ als Verpflichtungsermächtigungen zur Verfügung.

Hiervon wurden nicht alle Verpflichtungsermächtigungen in Anspruch genommen. Nicht benötigt wurde die Verpflichtungsermächtigung für die Durchführung der Kanalsanierungsarbeiten, da die Gemeinde erneut einen ablehnenden Bescheid erhalten hat. Die Maßnahme wurde deshalb nicht begonnen.

Gänzlich entfallen sind außerdem die Verpflichtungsermächtigungen für den Löschwasserbehälter in Waldtann sowie für die Anschaffung des Gerätewagens-Transport für die Gemeindefeuerwehr. Beide Maßnahmen wurden im Jahr 2024 nicht mehr begonnen bzw. vergeben.

Für die Sanierung und Erweiterung der Kläranlage Riegelbach wurde in der Gemeinderatssitzung im Juni 2024 über die Vergabe der Stahlbauarbeiten und die Außenanlagen über insgesamt 750 T€ entschieden. Die Ausführung dieser Arbeiten sind überwiegend für das Jahr 2025 vorgesehen. Somit sind die geplanten Verpflichtungsermächtigungen über 462 T€ gänzlich in Anspruch genommen worden.

Für das Baugebiet Bergbronner Feld fand im Juni die Vergabe der Ingenieurleistungen zur Erschließung des Baugebiets mit den Leistungsphasen 5 bis 8 statt. Inkl. der örtlichen Bauüberwachung fällt ab 2025 beginnend mit der Ausführungsplanung voraussichtlich ein Honorar über 123.500 € an. Die Ausschreibung und die Vergabe der Erschließungsarbeiten fand erst im Frühjahr 2025 statt, sodass der Großteil der Verpflichtungsermächtigung über insgesamt 1,7 Mio. € in 2024 nicht in Anspruch genommen wurde.

Mit der Vergabe des ersten Bauabschnitts der Erneuerung der Heizungsanlage in der Schule am Kreßberg im April für rund 271 T€ wurde die eingestellte Verpflichtungsermächtigung über 300 T€ nicht ausgeschöpft. Der zweite Bauabschnitt mit der Anbindung der alten und neuen Turnhalle in Marktlustenau wurde stattdessen erst im Januar 2025 vergeben.

Auch die umfangreiche Sanierung der Bräugasse 1 wurde mit den Zimmerer- und Dachdeckerarbeiten begonnen, nachdem bereits im September 2023 der Grundsatzbeschluss zur Gebäudesanierung gefallen war. Im Oktober wurden die Trockenlegung und Kellerabdichtung zum Preis von 25.700 € vergeben. Zudem wurde im Gemeinderat im November die Erneuerung der Heizungsanlage für rund 41.300 € beschlossen und die Elektroarbeiten für 17.400 € von der Verwaltung vergeben. Die Ausführungen sind erst für das Jahr 2025 geplant. Die Vergabe weiterer Gewerke erfolgte erst im Jahr 2025. Die Verpflichtungsermächtigung über insgesamt 300 T€ wurde nur in Höhe von 84.400 € tatsächlich in Anspruch genommen.

Um der gesetzlichen Vorgabe nachzukommen, alle Regenüberlaufbecken mit Messeinrichtungen zu versehen, hat die Gemeinde im Juli 2024 ein Planungsbüro mit den erforderlichen Ingenieurleistungen beauftragt. Nachdem ein Antrag auf Gewährung einer Zuwendung nach den Förderrichtlinien Wasserwirtschaft im August gestellt wurde, konnte in 2024 keine Beauftragung mehr erfolgen. Erst mit Vorlage des Bewilligungsbescheids kann mit der Maßnahme begonnen werden. Die Verpflichtungsermächtigung über 140 T€ wurde deshalb nur iHv. 14 T€ in Anspruch genommen.

Im Haushaltsjahr 2024 wurden im Vorgriff auf das Haushaltsjahr 2025 in Höhe von 683.900 € vertragliche Verpflichtungen für Investitionsmaßnahmen eingegangen.

Daneben besteht für die Erweiterung des Vereinsheims der Sportfreunde Leukershausen-Mariäkappel noch eine Bürgschaft der Gemeinde Kreßberg aus dem Jahr 2013. Die Restschuld zum 31.12.2024 beträgt 46.236,69 Euro.

Bis zum Jahr 2008 war es außerdem üblich, dass die Gemeinde im Zuge der Förderung des Wohnungsbaus sowie beim Erwerb von Wohneigentum für die Darlehensnehmer eine teilweise Ausfallhaftung übernommen hat. Nach Auskunft der Landeskreditbank Baden-Württemberg bestehen zum 31.12.2024 für die derzeit laufenden Darlehensverträge noch eine Restschuld über 756.949,50 Euro. Derzeit kann davon ausgegangen werden, dass keine Inanspruchnahme aus der Ausfallhaftung erfolgt.

#### **4.7 Übersicht Haushaltsübertragungen und Kreditermächtigungen**

Die Höhe der genehmigten Kreditermächtigungen für das Haushaltsjahr 2024 belief sich auf 3,0 Mio. €; davon wurden keine Kredite in Anspruch genommen.

Gemäß § 87 Abs. 3 GemO gelten die Kreditermächtigungen aus dem Jahr 2024 weiter, bis die Haushaltssatzung für das übernächste Jahr, also das Jahr 2026, erlassen worden ist.

Gemäß § 95 Abs. 3 Nr. 3 GemO ist dem Anhang zum Jahresabschluss als Anlage eine Übersicht über die in das folgende Jahr zu übertragenden Haushaltsermächtigungen beizufügen. Haushaltsübertragungen wurden nicht gebildet. Nicht ausgeschöpfte Planansätze wurden bei Bedarf in den Haushalt 2025 neu eingestellt.

#### **4.8 Angaben für die Einbeziehung von Zinsen für Fremdkapital in den Herstellungskosten**

Zinsen für das Fremdkapital gehören grundsätzlich nicht zu den Herstellungskosten. Nur Zinsen für Fremdkapital, das zu Finanzierung der Herstellung eines Vermögensgegenstandes verwendet wird (z. B. KfW Darlehen für Infrastrukturmaßnahme), könnten als Herstellungskosten angesetzt werden. Bei der Gemeinde Kreßberg wurde hierauf verzichtet.

## 4.9 Organe der Gemeinde Kreßberg

Organe der Gemeinde Kreßberg im Jahr 2024 sind die Bürgermeisterin und der Gemeinderat (§ 23 GemO).

### Bürgermeisterin

Frau Annemarie Mürter-Mayer seit 04/2021

### Gemeinderäte

#### Offene Liste Kreßberg

Niklas <b>Antes</b>	GR seit 2021
Michael <b>Baumann</b>	GR seit 07/2024
Kathrin <b>Benkenstein</b>	GR seit 07/2024
Emily <b>Brünnler</b>	GR seit 2019
Andreas <b>Dietrich</b>	GR seit 2019, bis 06/2024
Günter <b>Fach</b>	GR seit 2004, bis 06/2024
Paul <b>Friedl</b>	GR seit 2019, bis 06/2024
Bernd <b>Kaspar</b>	GR seit 2004, zuvor 1994 - 1999
Wilfried <b>Köffler</b>	GR seit 2009
Barbara <b>Niehaus</b>	GR seit 2019
Daniel <b>Offenhäuser</b>	GR seit 07/2024

#### Allgemeine Wählervereinigung Kreßberg

Dr. Martin <b>Fach</b>	GR seit 2014
Günter <b>Karger</b>	GR seit 2009
Gerald <b>Küstner</b>	GR seit 2004
Markus <b>Metzger</b>	GR seit 2023
Jürgen <b>Rupprecht</b>	GR seit 2009
Tanja <b>Schenk</b>	GR seit 07/2024

## 4.10 Gemeindeanteil beim KVBW auf gebildete Pensionsrückstellungen

Pensionsrückstellungen werden zentral beim Kommunalen Versorgungsverband Baden-Württemberg (KVBW) gebildet und bilanziert.

Der auf die Gemeinde Kreßberg entfallende Anteil an den beim Kommunalen Versorgungsverband Baden-Württemberg aufgrund von § 27 Abs. 5 GKV gebildeten Pensionsrückstellungen beträgt

zum 31. Dezember 2024 4.058.723,00 € (Stand 31.12.2023: 3.931.157,00 €).

## 4.11 Teilhaushalte und Budgetierung

Der Haushaltsplan der Gemeinde Kreßberg gliedert sich in fünf Teilhaushalte. Nach § 4 Abs. 2 S. 1 GemHVO bildet jeder Teilhaushalt mindestens eine Bewirtschaftungseinheit, ein sogenanntes Budget. Die Budgets sind nach § 4 Abs. 2 S. 2 GemHVO jeweils einem Verantwortungsbereich zuzuordnen.

Teilhaushalt 1 .....	Innere Verwaltung
Teilhaushalt 2 .....	Sicherheit und Ordnung
Teilhaushalt 3 .....	Kinder, Schule, Sport, Kultur und Soziales
Teilhaushalt 4 .....	Bauen, Versorgung, Wirtschaft und Tourismus, Naturschutz
Teilhaushalt 5 .....	Allgemeine Finanzwirtschaft

Innerhalb eines Budgets gilt der Grundsatz der gegenseitigen Deckungsfähigkeit, d. h. Erträge eines Budgets dienen zur Deckung der Aufwendungen desselben Budgets. Mehrerträge eines Budgets berechtigen zu Mehraufwendungen dieses Budgets. Dies gilt für den Ergebnishaushalt gleichermaßen wie für den Finanzhaushalt.

Folgende Aufwendungen bilden haushaltsübergreifend eine Budgeteinheit ("Querbudget") und sind teilhaushaltsübergreifend über alle Teilhaushalte gegenseitig deckungsfähig:

- Personal- und Versorgungsaufwendungen
- Gebäudeunterhaltung (Sachkonto 42110000)
- Abschreibungen (Sachkonten 31610000 und 47110000)
- Interne Leistungsverrechnung (Sachkonten 38110000 und 48110000)
- Unterhaltung des sonstigen unbeweglichen Vermögens (Sachkonto 42120000)
- Gebäudebewirtschaftung, also Aufwendungen für Energie, Wasser und Abwasser, Gebäudereinigung und Versicherungen (Sachkonten 42410000 und 44410000)
- Fremde Finanzmittel (sog. haushaltsfremde Vorgänge)

Budgetabweichungen im Sinne von überplanmäßigen und außerplanmäßigen Ausgaben fallen bis zu einer Höhe von 7.000,00 € im Einzelfall in den Zuständigkeitsbereich der Verwaltung. Darüber hinaus ist der Gemeinderat zuständig.

Nachfolgend werden die Teilergebnis- und Teilfinanzrechnungen der fünf Teilhaushalte in tabellarischer Form dargestellt. Es wird generell auf die entsprechenden Ausführungen zu den Planabweichungen der Gesamtergebnis- und Gesamtf finanzrechnung verwiesen.

Die Darstellung der Teilergebnisrechnungen erfolgt entsprechend der Anlage 23 der VwV Produkt- und Kontenrahmen. In diesen sind neben den ordentlichen Erträgen und Aufwendungen auch kalkulatorische Posten, wie z. B. Erträge/Aufwendungen aus internen Leistungsverrechnungen oder kalkulatorische Zinsen enthalten.

Die Darstellung der Teilfinanzrechnungen erfolgt entsprechend der Anlage 24.1 der VwV Produkt- und Kontenrahmen.

### Teilergebnisrechnung mit Planvergleich

#### Teilhaushalt 1 - Innere Verwaltung

Nr.	Teilergebnisrechnung  Ertrags- und Aufwandsarten	Ergebnis	Fortgeschrieb. Ansatz	Ergebnis	Vergleich Ergeb. / Ansatz (Sp. 3 - 2)	Ergänz. Fest- legungen im HH-Vollzug	Ermächtigungs- übertragung aus	verfügbare Mittel abzgl. Ergebnis	Ermächtigungs- übertragung ins Folgejahr
		2023 EUR	2024 EUR	2024 EUR	EUR	EUR	2023 EUR	EUR	EUR
		1	2	3	4	5	6	7	8
2	+ Zuweisungen und Zuwendungen, Umlagen	18.046,00	20.500,00	22.815,98	2.315,98	0,00	0,00	-2.315,98	0,00
3	+ Aufgelöste Investitionszuwendungen und -beiträge	16.382,30	16.380,00	16.382,30	2,30	0,00	0,00	-2,30	0,00
5	+ Entgelte für öffentliche Leistungen oder Einrichtungen	120,00	50,00	82,45	32,45	0,00	0,00	-32,45	0,00
6	+ Sonstige privatrechtliche Leistungsentgelte	53.115,53	48.900,00	50.547,50	1.647,50	0,00	0,00	-1.647,50	0,00
7	+ Kostenerstattungen und Kostenumlagen	9.396,62	76.500,00	6.149,57	-70.350,43	0,00	0,00	70.350,43	0,00
8	+ Zinsen und ähnliche Erträge	441,04	0,00	0,00	0,00	0,00	0,00	0,00	0,00
9	+ Aktivierte Eigenleistungen und Bestandsveränderungen	41.700,07	0,00	12.471,35	12.471,35	0,00	0,00	-12.471,35	0,00
10	+ Sonstige ordentliche Erträge	5.879,84	6.000,00	18.107,41	12.107,41	0,00	0,00	-12.107,41	0,00
<b>11</b>	<b>= Anteilige ordentliche Erträge</b>	<b>145.081,40</b>	<b>168.330,00</b>	<b>126.556,56</b>	<b>-41.773,44</b>	<b>0,00</b>	<b>0,00</b>	<b>41.773,44</b>	<b>0,00</b>
12	- Personalaufwendungen	1.261.956,69	1.281.570,00	1.248.684,45	-32.885,55	0,00	0,00	32.885,55	0,00
14	- Aufwendungen für Sach- und Dienstleistungen	258.032,74	497.200,00	363.566,74	-133.633,26	0,00	0,00	133.633,26	0,00
15	- Abschreibungen	123.199,43	126.130,00	129.162,11	3.032,11	0,00	0,00	-3.032,11	0,00
16	- Zinsen und ähnliche Aufwendungen	470,19	1.000,00	940,14	-59,86	0,00	0,00	59,86	0,00
18	- Sonstige ordentliche Aufwendungen	77.700,75	120.900,00	100.852,28	-20.047,72	0,00	0,00	20.047,72	0,00
<b>19</b>	<b>= Anteilige ordentliche Aufwendungen</b>	<b>1.721.359,80</b>	<b>2.026.800,00</b>	<b>1.843.205,72</b>	<b>-183.594,28</b>	<b>0,00</b>	<b>0,00</b>	<b>183.594,28</b>	<b>0,00</b>
<b>20</b>	<b>= Anteiliges ordentliches Ergebnis</b>	<b>- 1.576.278,40</b>	<b>-1.858.470,00</b>	<b>-1.716.649,16</b>	<b>141.820,84</b>	<b>0,00</b>	<b>0,00</b>	<b>-141.820,84</b>	<b>0,00</b>
21	+ Erträge aus internen Leistungen	1.640.725,42	1.827.770,00	1.754.483,68	-73.286,32	0,00	0,00	73.286,32	0,00
22	- Aufwendungen für interne Leistungen	3.251,14	10.110,00	3.493,92	-6.616,08	0,00	0,00	6.616,08	0,00
23	- Kalkulatorische Kosten	139.198,64	135.650,00	146.050,11	10.400,11	0,00	0,00	-10.400,11	0,00
<b>24</b>	<b>= Kalkulatorisches Ergebnis</b>	<b>1.498.275,64</b>	<b>1.682.010,00</b>	<b>1.604.939,65</b>	<b>-77.070,35</b>	<b>0,00</b>	<b>0,00</b>	<b>77.070,35</b>	<b>0,00</b>
<b>25</b>	<b>= Nettoressourcenbedarf/-überschuss</b>	<b>- 78.002,76</b>	<b>-176.460,00</b>	<b>-111.709,51</b>	<b>64.750,49</b>	<b>0,00</b>	<b>0,00</b>	<b>-64.750,49</b>	<b>0,00</b>

### Teilfinanzrechnung mit Planvergleich

#### Teilhaushalt 1 - Innere Verwaltung

Nr.	Teilfinanzrechnung  Einzahlungs- und Auszahlungsarten	Ergebnis	Fortgeschrieb. Ansatz	Ergebnis	Vergleich Ergeb./ Ansatz Sp. 3 - 2)	Ergänz. Fest- legungen im HH-Vollzug	Ermächtigungs- übertragung aus 2023	verfügbare Mittel abzgl. Ergebnis	Ermächtigungs- übertragung ins Folgejahr
		2023 EUR	2024 EUR	2024 EUR	EUR	EUR	2023 EUR	EUR	EUR
		1	2	3	4	5	6	7	8
1	+ Summe der Einzahlungen aus laufender Verwaltungstätigkeit	86.442,89	151.950,00	77.889,51	-74.060,49	0,00	0,00	74.060,49	0,00
2	- Summe der Auszahlungen aus laufender Verwaltungstätigkeit	1.558.439,87	1.900.670,00	1.719.590,85	-181.079,15	0,00	0,00	181.079,15	0,00
<b>3</b>	<b>= Anteiliger Zahlungsmittelüberschuss/Zahlungsmittelbedarf aus laufender Verwaltungstätigkeit (Saldo aus Nr. 1 und 2)</b>	<b>- 1.471.996,98</b>	<b>-1.748.720,00</b>	<b>-1.641.701,34</b>	<b>107.018,66</b>	<b>0,00</b>	<b>0,00</b>	<b>-107.018,66</b>	<b>0,00</b>
6	+ Einzahlungen aus der Veräußerung von Sachvermögen	16.350,20	0,00	164.514,50	164.514,50	0,00	0,00	-164.514,50	0,00
<b>9</b>	<b>= Summe der Einzahlungen aus Investitionstätigkeit (Summe aus Nr. 4 bis 8)</b>	<b>16.350,20</b>	<b>0,00</b>	<b>164.514,50</b>	<b>164.514,50</b>	<b>0,00</b>	<b>0,00</b>	<b>-164.514,50</b>	<b>0,00</b>
10	- Auszahlungen für den Erwerb von Grundstücken und Gebäuden	58.006,34	50.000,00	152.501,78	102.501,78	0,00	0,00	-102.501,78	0,00
12	- Auszahlungen für den Erwerb von beweglichem Sachvermögen	8.668,25	243.500,00	115.187,14	-128.312,86	0,00	0,00	128.312,86	0,00
14	- Auszahlungen für Investitionsförderungsmaßnahmen	4.787,50	0,00	0,00	0,00	0,00	0,00	0,00	0,00
15	- Auszahlungen für den Erwerb von immateriellen Vermögensgegenständen	0,00	20.000,00	19.099,82	-900,18	0,00	0,00	900,18	0,00
<b>16</b>	<b>= Summe der Auszahlungen aus Investitionstätigkeit (Summe aus Nr. 10 bis 15)</b>	<b>71.462,09</b>	<b>313.500,00</b>	<b>286.788,74</b>	<b>-26.711,26</b>	<b>0,00</b>	<b>0,00</b>	<b>26.711,26</b>	<b>0,00</b>
<b>17</b>	<b>= Anteiliger Finanzierungsmittelüberschuss/-bedarf aus Investitionstätigkeit (saldo aus Nr. 9 und 16)</b>	<b>- 55.111,89</b>	<b>-313.500,00</b>	<b>-122.274,24</b>	<b>191.225,76</b>	<b>0,00</b>	<b>0,00</b>	<b>-191.225,76</b>	<b>0,00</b>
<b>18</b>	<b>= Anteiliger Finanzierungsmittelüberschuss/-bedarf (Summe aus Nr. 3 und 17)</b>	<b>- 1.527.108,87</b>	<b>-2.062.220,00</b>	<b>-1.763.975,58</b>	<b>298.244,42</b>	<b>0,00</b>	<b>0,00</b>	<b>-298.244,42</b>	<b>0,00</b>

### Teilergebnisrechnung mit Planvergleich

#### Teilhaushalt 2 - Sicherheit und Ordnung

Nr.	Teilergebnisrechnung  Ertrags- und Aufwandsarten	Ergebnis	Fortgeschrieb. Ansatz	Ergebnis	Vergleich Ergeb. / Ansatz (Sp. 3 - 2)	Ergänz. Fest- legungen im HH-Vollzug	Ermächtigungs- übertragung aus	verfügbare Mittel abzgl. Ergebnis	Ermächtigungs- übertragung ins Folgejahr
		2023 EUR	2024 EUR	2024 EUR	EUR	EUR	2023 EUR	EUR	EUR
		1	2	3	4	5	6	7	8
1	Steuern und ähnliche Abgaben	15.075,48	15.000,00	15.402,48	402,48	0,00	0,00	-402,48	0,00
2	+ Zuweisungen und Zuwendungen, Umlagen	7.900,00	8.000,00	8.250,00	250,00	0,00	0,00	-250,00	0,00
3	+ Aufgelöste Investitionszuwendungen und -beiträge	52.205,92	52.800,00	52.205,92	-594,08	0,00	0,00	594,08	0,00
5	+ Entgelte für öffentliche Leistungen oder Einrichtungen	41.937,04	31.000,00	46.177,08	15.177,08	0,00	0,00	-15.177,08	0,00
6	+ Sonstige privatrechtliche Leistungsentgelte	3.306,46	2.700,00	2.522,00	-178,00	0,00	0,00	178,00	0,00
7	+ Kostenerstattungen und Kostenumlagen	1.096,28	10.080,00	14.308,29	4.228,29	0,00	0,00	-4.228,29	0,00
10	+ Sonstige ordentliche Erträge	98,45	0,00	0,00	0,00	0,00	0,00	0,00	0,00
<b>11</b>	<b>= Anteilige ordentliche Erträge</b>	<b>121.619,63</b>	<b>119.580,00</b>	<b>138.865,77</b>	<b>19.285,77</b>	<b>0,00</b>	<b>0,00</b>	<b>-19.285,77</b>	<b>0,00</b>
12	- Personalaufwendungen	123.342,89	132.740,00	118.608,22	-14.131,78	0,00	0,00	14.131,78	0,00
14	- Aufwendungen für Sach- und Dienstleistungen	104.173,57	134.600,00	119.653,20	-14.946,80	0,00	0,00	14.946,80	0,00
15	- Abschreibungen	116.199,14	121.920,00	117.830,67	-4.089,33	0,00	0,00	4.089,33	0,00
17	- Transferaufwendungen	4.523,60	5.300,00	4.566,80	-733,20	0,00	0,00	733,20	0,00
18	- Sonstige ordentliche Aufwendungen	62.735,78	72.400,00	67.406,82	-4.993,18	0,00	0,00	4.993,18	0,00
<b>19</b>	<b>= Anteilige ordentliche Aufwendungen</b>	<b>410.974,98</b>	<b>466.960,00</b>	<b>428.065,71</b>	<b>-38.894,29</b>	<b>0,00</b>	<b>0,00</b>	<b>38.894,29</b>	<b>0,00</b>
<b>20</b>	<b>= Anteiliges ordentliches Ergebnis</b>	<b>- 289.355,35</b>	<b>-347.380,00</b>	<b>-289.199,94</b>	<b>58.180,06</b>	<b>0,00</b>	<b>0,00</b>	<b>-58.180,06</b>	<b>0,00</b>
22	- Aufwendungen für interne Leistungen	63.617,34	59.160,00	79.349,76	20.189,76	0,00	0,00	-20.189,76	0,00
23	- Kalkulatorische Kosten	52.798,32	50.040,00	51.451,68	1.411,68	0,00	0,00	-1.411,68	0,00
<b>24</b>	<b>= Kalkulatorisches Ergebnis</b>	<b>- 116.415,66</b>	<b>-109.200,00</b>	<b>-130.801,44</b>	<b>-21.601,44</b>	<b>0,00</b>	<b>0,00</b>	<b>21.601,44</b>	<b>0,00</b>
<b>25</b>	<b>= Nettoressourcenbedarf/-überschuss</b>	<b>- 405.771,01</b>	<b>-456.580,00</b>	<b>-420.001,38</b>	<b>36.578,62</b>	<b>0,00</b>	<b>0,00</b>	<b>-36.578,62</b>	<b>0,00</b>

## Teilfinanzrechnung mit Planvergleich

### Teilhaushalt 2 - Sicherheit und Ordnung

Nr.	Teilfinanzrechnung  Einzahlungs- und Auszahlungsarten	Ergebnis	Fortgeschrieb. Ansatz	Ergebnis	Vergleich Ergeb./ Ansatz Sp. 3 - 2)	Ergänz. Fest- legungen im HH-Vollzug	Ermächtigungs- übertragung aus 2023	verfügbare Mittel abzgl. Ergebnis	Ermächtigungs- übertragung ins Folgejahr
		2023 EUR	2024 EUR	2024 EUR	EUR	EUR	2023 EUR	EUR	EUR
		1	2	3	4	5	6	7	8
1	+ Summe der Einzahlungen aus laufender Verwaltungstätigkeit	76.332,69	66.780,00	84.499,87	17.719,87	0,00	0,00	-17.719,87	0,00
2	- Summe der Auszahlungen aus laufender Verwaltungstätigkeit	292.915,03	345.040,00	306.912,87	-38.127,13	0,00	0,00	38.127,13	0,00
<b>3</b>	<b>= Anteiliger Zahlungsmittelüberschuss/Zahlungsmittelbedarf aus laufender Verwaltungstätigkeit (Saldo aus Nr. 1 und 2)</b>	<b>- 216.582,34</b>	<b>-278.260,00</b>	<b>-222.413,00</b>	<b>55.847,00</b>	<b>0,00</b>	<b>0,00</b>	<b>-55.847,00</b>	<b>0,00</b>
4	+ Einzahlungen aus Investitionszuwendungen	0,00	18.150,00	0,00	-18.150,00	0,00	0,00	18.150,00	0,00
<b>9</b>	<b>= Summe der Einzahlungen aus Investitionstätigkeit (Summe aus Nr. 4 bis 8)</b>	<b>0,00</b>	<b>18.150,00</b>	<b>0,00</b>	<b>-18.150,00</b>	<b>0,00</b>	<b>0,00</b>	<b>18.150,00</b>	<b>0,00</b>
11	- Auszahlungen für Baumaßnahmen	0,00	10.000,00	0,00	-10.000,00	0,00	0,00	10.000,00	0,00
12	- Auszahlungen für den Erwerb von beweglichem Sachvermögen	14.273,39	148.100,00	51.482,64	-96.617,36	0,00	0,00	96.617,36	0,00
14	- Auszahlungen für Investitionsförderungsmaßnahmen	4.095,89	0,00	0,00	0,00	0,00	0,00	0,00	0,00
<b>16</b>	<b>= Summe der Auszahlungen aus Investitionstätigkeit (Summe aus Nr. 10 bis 15)</b>	<b>18.369,28</b>	<b>158.100,00</b>	<b>51.482,64</b>	<b>-106.617,36</b>	<b>0,00</b>	<b>0,00</b>	<b>106.617,36</b>	<b>0,00</b>
<b>17</b>	<b>= Anteiliger Finanzierungsmittelüberschuss/-bedarf aus Investitionstätigkeit (saldo aus Nr. 9 und 16)</b>	<b>- 18.369,28</b>	<b>-139.950,00</b>	<b>-51.482,64</b>	<b>88.467,36</b>	<b>0,00</b>	<b>0,00</b>	<b>-88.467,36</b>	<b>0,00</b>
<b>18</b>	<b>= Anteiliger Finanzierungsmittelüberschuss/-bedarf (Summe aus Nr. 3 und 17)</b>	<b>- 234.951,62</b>	<b>-418.210,00</b>	<b>-273.895,64</b>	<b>144.314,36</b>	<b>0,00</b>	<b>0,00</b>	<b>-144.314,36</b>	<b>0,00</b>

### Teilergebnisrechnung mit Planvergleich

#### Teilhaushalt 3 - Kinder, Schule, Sport, Kultur und Soziales

Nr.	Teilergebnisrechnung  Ertrags- und Aufwandsarten	Ergebnis	Fortgeschrieb. Ansatz	Ergebnis	Vergleich Ergeb. / Ansatz (Sp. 3 - 2)	Ergänz. Fest- legungen im HH-Vollzug	Ermächtigungs- übertragung aus	verfügbare Mittel abzgl. Ergebnis	Ermächtigungs- übertragung ins Folgejahr
		2023 EUR	2024 EUR	2024 EUR	EUR	EUR	2023 EUR	EUR	EUR
		1	2	3	4	5	6	7	8
2	+ Zuweisungen und Zuwendungen, Umlagen	863.715,03	917.700,00	944.408,58	26.708,58	0,00	0,00	-26.708,58	0,00
3	+ Aufgelöste Investitionszuwendungen und -beiträge	122.079,20	141.460,00	140.595,34	-864,66	0,00	0,00	864,66	0,00
5	+ Entgelte für öffentliche Leistungen oder Einrichtungen	490.165,28	384.100,00	521.218,07	137.118,07	0,00	0,00	-137.118,07	0,00
6	+ Sonstige privatrechtliche Leistungsentgelte	30.687,52	9.350,00	30.217,78	20.867,78	0,00	0,00	-20.867,78	0,00
7	+ Kostenerstattungen und Kostenumlagen	97.941,41	48.900,00	100.896,81	51.996,81	0,00	0,00	-51.996,81	0,00
10	+ Sonstige ordentliche Erträge	0,00	150.000,00	5.376,51	-144.623,49	0,00	0,00	144.623,49	0,00
<b>11</b>	<b>= Anteilige ordentliche Erträge</b>	<b>1.604.588,44</b>	<b>1.651.510,00</b>	<b>1.742.713,09</b>	<b>91.203,09</b>	<b>0,00</b>	<b>0,00</b>	<b>-91.203,09</b>	<b>0,00</b>
12	- Personalaufwendungen	2.177.908,30	2.293.480,00	2.335.271,69	41.791,69	0,00	0,00	-41.791,69	0,00
14	- Aufwendungen für Sach- und Dienstleistungen	516.990,97	497.550,00	463.538,31	-34.011,69	0,00	0,00	34.011,69	0,00
15	- Abschreibungen	281.523,86	328.560,00	333.128,51	4.568,51	0,00	0,00	-4.568,51	0,00
17	- Transferaufwendungen	14.775,41	11.450,00	11.507,82	57,82	0,00	0,00	-57,82	0,00
18	- Sonstige ordentliche Aufwendungen	137.516,13	153.450,00	161.975,10	8.525,10	0,00	0,00	-8.525,10	0,00
<b>19</b>	<b>= Anteilige ordentliche Aufwendungen</b>	<b>3.128.714,67</b>	<b>3.284.490,00</b>	<b>3.305.421,43</b>	<b>20.931,43</b>	<b>0,00</b>	<b>0,00</b>	<b>-20.931,43</b>	<b>0,00</b>
<b>20</b>	<b>= Anteiliges ordentliches Ergebnis</b>	<b>- 1.524.126,23</b>	<b>-1.632.980,00</b>	<b>-1.562.708,34</b>	<b>70.271,66</b>	<b>0,00</b>	<b>0,00</b>	<b>-70.271,66</b>	<b>0,00</b>
22	- Aufwendungen für interne Leistungen	846.648,96	1.144.700,00	895.716,83	-248.983,17	0,00	0,00	248.983,17	0,00
23	- Kalkulatorische Kosten	160.740,37	150.450,00	104.641,97	-45.808,03	0,00	0,00	45.808,03	0,00
<b>24</b>	<b>= Kalkulatorisches Ergebnis</b>	<b>- 1.007.389,33</b>	<b>-1.295.150,00</b>	<b>-1.000.358,80</b>	<b>294.791,20</b>	<b>0,00</b>	<b>0,00</b>	<b>-294.791,20</b>	<b>0,00</b>
<b>25</b>	<b>= Nettoressourcenbedarf/-überschuss</b>	<b>- 2.531.515,56</b>	<b>-2.928.130,00</b>	<b>-2.563.067,14</b>	<b>365.062,86</b>	<b>0,00</b>	<b>0,00</b>	<b>-365.062,86</b>	<b>0,00</b>

### Teilfinanzrechnung mit Planvergleich

#### Teilhaushalt 3 - Kinder, Schule, Sport, Kultur und Soziales

Nr.	Teilfinanzrechnung  Einzahlungs- und Auszahlungsarten	Ergebnis	Fortgeschrieb. Ansatz	Ergebnis	Vergleich Ergeb./ Ansatz Sp. 3 - 2)	Ergänz. Fest- legungen im HH-Vollzug	Ermächtigungs- übertragung aus 2023	verfügbare Mittel abzgl. Ergebnis	Ermächtigungs- übertragung ins Folgejahr
		2023 EUR	2024 EUR	2024 EUR	EUR	EUR	2023 EUR	EUR	EUR
		1	2	3	4	5	6	7	8
1	+ Summe der Einzahlungen aus laufender Verwaltungstätigkeit	1.485.986,39	1.510.050,00	1.586.107,93	76.057,93	0,00	0,00	-76.057,93	0,00
2	- Summe der Auszahlungen aus laufender Verwaltungstätigkeit	2.909.615,03	2.955.930,00	2.941.572,62	-14.357,38	0,00	0,00	14.357,38	0,00
<b>3</b>	<b>= Anteiliger Zahlungsmittelüberschuss/Zahlungsmittelbedarf aus laufender Verwaltungstätigkeit (Saldo aus Nr. 1 und 2)</b>	<b>- 1.423.628,64</b>	<b>-1.445.880,00</b>	<b>-1.355.464,69</b>	<b>90.415,31</b>	<b>0,00</b>	<b>0,00</b>	<b>-90.415,31</b>	<b>0,00</b>
4	+ Einzahlungen aus Investitionszuwendungen	191.000,00	450.000,00	265.800,00	-184.200,00	0,00	0,00	184.200,00	0,00
<b>9</b>	<b>= Summe der Einzahlungen aus Investitionstätigkeit (Summe aus Nr. 4 bis 8)</b>	<b>191.000,00</b>	<b>450.000,00</b>	<b>265.800,00</b>	<b>-184.200,00</b>	<b>0,00</b>	<b>0,00</b>	<b>184.200,00</b>	<b>0,00</b>
11	- Auszahlungen für Baumaßnahmen	438.792,48	1.854.000,00	1.743.906,88	-110.093,12	0,00	0,00	110.093,12	0,00
12	- Auszahlungen für den Erwerb von beweglichem Sachvermögen	11.537,95	71.500,00	49.722,34	-21.777,66	0,00	0,00	21.777,66	0,00
14	- Auszahlungen für Investitionsförderungsmaßnahmen	1.800,00	18.000,00	0,00	-18.000,00	0,00	0,00	18.000,00	0,00
<b>16</b>	<b>= Summe der Auszahlungen aus Investitionstätigkeit (Summe aus Nr. 10 bis 15)</b>	<b>452.130,43</b>	<b>1.943.500,00</b>	<b>1.793.629,22</b>	<b>-149.870,78</b>	<b>0,00</b>	<b>0,00</b>	<b>149.870,78</b>	<b>0,00</b>
<b>17</b>	<b>= Anteiliger Finanzierungsmittelüberschuss/-bedarf aus Investitionstätigkeit (saldo aus Nr. 9 und 16)</b>	<b>- 261.130,43</b>	<b>-1.493.500,00</b>	<b>-1.527.829,22</b>	<b>-34.329,22</b>	<b>0,00</b>	<b>0,00</b>	<b>34.329,22</b>	<b>0,00</b>
<b>18</b>	<b>= Anteiliger Finanzierungsmittelüberschuss/-bedarf (Summe aus Nr. 3 und 17)</b>	<b>- 1.684.759,07</b>	<b>-2.939.380,00</b>	<b>-2.883.293,91</b>	<b>56.086,09</b>	<b>0,00</b>	<b>0,00</b>	<b>-56.086,09</b>	<b>0,00</b>

### Teilergebnisrechnung mit Planvergleich

#### Teilhaushalt 4 - Bauen, Versorgung, Wirtschaft und Tourismus, Naturschutz

Nr.	Teilergebnisrechnung  Ertrags- und Aufwandsarten	Ergebnis	Fortgeschrieben. Ansatz	Ergebnis	Vergleich Ergeb. / Ansatz (Sp. 3 - 2)	Ergänz. Fest- legungen im HH-Vollzug	Ermächtigungs- übertragung aus	verfügbare Mittel abzgl. Ergebnis	Ermächtigungs- übertragung ins Folgejahr
		2023 EUR	2024 EUR	2024 EUR	EUR	EUR	2023 EUR	EUR	EUR
		1	2	3	4	5	6	7	8
2	+ Zuweisungen und Zuwendungen, Umlagen	199.513,48	161.140,00	192.905,95	31.765,95	0,00	0,00	-31.765,95	0,00
3	+ Aufgelöste Investitionszuwendungen und -beiträge	747.457,75	687.460,00	701.503,03	14.043,03	0,00	0,00	-14.043,03	0,00
5	+ Entgelte für öffentliche Leistungen oder Einrichtungen	1.325.182,78	1.382.100,00	1.415.732,09	33.632,09	0,00	0,00	-33.632,09	0,00
6	+ Sonstige privatrechtliche Leistungsentgelte	105.725,96	117.600,00	121.666,94	4.066,94	0,00	0,00	-4.066,94	0,00
7	+ Kostenerstattungen und Kostenumlagen	24.140,45	35.000,00	129.015,40	94.015,40	0,00	0,00	-94.015,40	0,00
10	+ Sonstige ordentliche Erträge	89.796,48	91.000,00	87.461,19	-3.538,81	0,00	0,00	3.538,81	0,00
<b>11</b>	<b>= Anteilige ordentliche Erträge</b>	<b>2.491.816,90</b>	<b>2.474.300,00</b>	<b>2.648.284,60</b>	<b>173.984,60</b>	<b>0,00</b>	<b>0,00</b>	<b>-173.984,60</b>	<b>0,00</b>
12	- Personalaufwendungen	150.719,07	159.010,00	163.448,74	4.438,74	0,00	0,00	-4.438,74	0,00
14	- Aufwendungen für Sach- und Dienstleistungen	1.445.311,83	1.247.880,00	1.243.341,67	-4.538,33	0,00	0,00	4.538,33	0,00
15	- Abschreibungen	1.510.591,45	1.391.320,00	1.426.015,85	34.695,85	0,00	0,00	-34.695,85	0,00
17	- Transferaufwendungen	26.335,00	18.700,00	17.915,00	-785,00	0,00	0,00	785,00	0,00
18	- Sonstige ordentliche Aufwendungen	25.903,35	56.460,00	25.741,78	-30.718,22	0,00	0,00	30.718,22	0,00
<b>19</b>	<b>= Anteilige ordentliche Aufwendungen</b>	<b>3.158.860,70</b>	<b>2.873.370,00</b>	<b>2.876.463,04</b>	<b>3.093,04</b>	<b>0,00</b>	<b>0,00</b>	<b>-3.093,04</b>	<b>0,00</b>
<b>20</b>	<b>= Anteiliges ordentliches Ergebnis</b>	<b>- 667.043,80</b>	<b>-399.070,00</b>	<b>-228.178,44</b>	<b>170.891,56</b>	<b>0,00</b>	<b>0,00</b>	<b>-170.891,56</b>	<b>0,00</b>
21	+ Erträge aus internen Leistungen	100.549,00	95.000,00	107.755,00	12.755,00	0,00	0,00	-12.755,00	0,00
22	- Aufwendungen für interne Leistungen	827.756,98	708.800,00	883.678,17	174.878,17	0,00	0,00	-174.878,17	0,00
23	- Kalkulatorische Kosten	1.008.787,06	975.390,00	1.057.945,03	82.555,03	0,00	0,00	-82.555,03	0,00
<b>24</b>	<b>= Kalkulatorisches Ergebnis</b>	<b>- 1.735.995,04</b>	<b>-1.589.190,00</b>	<b>-1.833.868,20</b>	<b>-244.678,20</b>	<b>0,00</b>	<b>0,00</b>	<b>244.678,20</b>	<b>0,00</b>
<b>25</b>	<b>= Nettoressourcenbedarf/-überschuss</b>	<b>- 2.403.038,84</b>	<b>-1.988.260,00</b>	<b>-2.062.046,64</b>	<b>-73.786,64</b>	<b>0,00</b>	<b>0,00</b>	<b>73.786,64</b>	<b>0,00</b>

### Teilfinanzrechnung mit Planvergleich

#### Teilhaushalt 4 - Bauen, Versorgung, Wirtschaft und Tourismus, Naturschutz

Nr.	Teilfinanzrechnung  Einzahlungs- und Auszahlungsarten	Ergebnis	Fortgeschrieb. Ansatz	Ergebnis	Vergleich Ergeb./ Ansatz Sp. 3 - 2)	Ergänz. Fest- legungen im HH-Vollzug	Ermächtigungs- übertragung aus 2023	verfügbare Mittel abzgl. Ergebnis	Ermächtigungs- übertragung ins Folgejahr
		2023 EUR	2024 EUR	2024 EUR	EUR	EUR	2023 EUR	EUR	EUR
		1	2	3	4	5	6	7	8
1	+ Summe der Einzahlungen aus laufender Verwaltungstätigkeit	1.734.069,34	1.786.840,00	1.852.723,94	65.883,94	0,00	0,00	-65.883,94	0,00
2	- Summe der Auszahlungen aus laufender Verwaltungstätigkeit	1.484.231,84	1.482.050,00	1.557.110,59	75.060,59	0,00	0,00	-75.060,59	0,00
<b>3</b>	<b>= Anteiliger Zahlungsmittelüberschuss/Zahlungsmittelbedarf aus laufender Verwaltungstätigkeit (Saldo aus Nr. 1 und 2)</b>	<b>249.837,50</b>	<b>304.790,00</b>	<b>295.613,35</b>	<b>-9.176,65</b>	<b>0,00</b>	<b>0,00</b>	<b>9.176,65</b>	<b>0,00</b>
4	+ Einzahlungen aus Investitionszuwendungen	1.088.566,43	2.785.900,00	1.246.173,00	-1.539.727,00	0,00	0,00	1.539.727,00	0,00
5	+ Einzahlungen aus Investitionsbeiträgen und ähnlichen Entgelten für Investitionstätigkeit	440.949,42	25.000,00	5.817,00	-19.183,00	0,00	0,00	19.183,00	0,00
6	+ Einzahlungen aus der Veräußerung von Sachvermögen	287.305,00	410.800,00	240.575,00	-170.225,00	0,00	0,00	170.225,00	0,00
8	+ Einzahlungen für sonstige Investitionstätigkeit	370,75	0,00	672,27	672,27	0,00	0,00	-672,27	0,00
<b>9</b>	<b>= Summe der Einzahlungen aus Investitionstätigkeit (Summe aus Nr. 4 bis 8)</b>	<b>1.817.191,60</b>	<b>3.221.700,00</b>	<b>1.493.237,27</b>	<b>-1.728.462,73</b>	<b>0,00</b>	<b>0,00</b>	<b>1.728.462,73</b>	<b>0,00</b>
10	- Auszahlungen für den Erwerb von Grundstücken und Gebäuden	628.278,50	230.000,00	178.532,02	-51.467,98	0,00	0,00	51.467,98	0,00
11	- Auszahlungen für Baumaßnahmen	2.878.129,24	5.190.000,00	2.320.352,42	-2.869.647,58	0,00	0,00	2.869.647,58	0,00
12	- Auszahlungen für den Erwerb von beweglichem Sachvermögen	10.724,58	32.000,00	13.552,83	-18.447,17	0,00	0,00	18.447,17	0,00
14	- Auszahlungen für Investitionsförderungsmaßnahmen	471.394,77	630.000,00	475.455,88	-154.544,12	0,00	0,00	154.544,12	0,00
<b>16</b>	<b>= Summe der Auszahlungen aus Investitionstätigkeit (Summe aus Nr. 10 bis 15)</b>	<b>3.988.527,09</b>	<b>6.082.000,00</b>	<b>2.987.893,15</b>	<b>-3.094.106,85</b>	<b>0,00</b>	<b>0,00</b>	<b>3.094.106,85</b>	<b>0,00</b>
<b>17</b>	<b>= Anteiliger Finanzierungsmittelüberschuss/-bedarf aus Investitionstätigkeit (saldo aus Nr. 9 und 16)</b>	<b>- 2.171.335,49</b>	<b>-2.860.300,00</b>	<b>-1.494.655,88</b>	<b>1.365.644,12</b>	<b>0,00</b>	<b>0,00</b>	<b>-1.365.644,12</b>	<b>0,00</b>
<b>18</b>	<b>= Anteiliger Finanzierungsmittelüberschuss/-bedarf (Summe aus Nr. 3 und 17)</b>	<b>- 1.921.497,99</b>	<b>-2.555.510,00</b>	<b>-1.199.042,53</b>	<b>1.356.467,47</b>	<b>0,00</b>	<b>0,00</b>	<b>-1.356.467,47</b>	<b>0,00</b>

### Teilergebnisrechnung mit Planvergleich

#### Teilhaushalt 5 - Allgemeine Finanzwirtschaft

Nr.	Teilergebnisrechnung  Ertrags- und Aufwandsarten		Ergebnis	Fortgeschrieb. Ansatz	Ergebnis	Vergleich Ergeb. / Ansatz (Sp. 3 - 2)	Ergänz. Fest- legungen im HH-Vollzug	Ermächtigungs- übertragung aus	verfügbare Mittel abzgl. Ergebnis	Ermächtigungs- übertragung ins Folgejahr
			2023 EUR	2024 EUR	2024 EUR	EUR	EUR	2023 EUR	EUR	EUR
			1	2	3	4	5	6	7	8
1	Steuern und ähnliche Abgaben		6.318.188,05	5.784.220,00	5.988.499,71	204.279,71	0,00	0,00	-204.279,71	0,00
	• 30110000	Grundsteuer A	67.933,09	65.000,00	66.729,45	1.729,45	0,00	0,00	-1.729,45	0,00
	• 30120000	Grundsteuer B	283.894,92	280.000,00	312.116,52	32.116,52	0,00	0,00	-32.116,52	0,00
	• 30130000	Gewerbesteuer	2.959.239,55	2.300.000,00	2.506.037,61	206.037,61	0,00	0,00	-206.037,61	0,00
	• 30210000	Gemeindeanteil an der Einkommensteuer	2.587.695,46	2.657.310,00	2.634.250,68	-23.059,32	0,00	0,00	23.059,32	0,00
	• 30220000	Gemeindeanteil an der Umsatzsteuer	186.663,03	238.230,00	230.561,45	-7.668,55	0,00	0,00	7.668,55	0,00
	• 30320000	Hundesteuer	27.557,00	25.000,00	28.220,00	3.220,00	0,00	0,00	-3.220,00	0,00
	• 30510000	Leistungen nach dem Familienleistungsausgleich	205.205,00	218.680,00	210.584,00	-8.096,00	0,00	0,00	8.096,00	0,00
2	+ Zuweisungen und Zuwendungen, Umlagen		2.738.556,10	2.285.500,00	2.245.896,19	-39.603,81	0,00	0,00	39.603,81	0,00
	• 31110000	Schlüsselzuweisungen vom Land	2.706.489,10	2.285.500,00	2.209.624,30	-75.875,70	0,00	0,00	75.875,70	0,00
	• 31310000	Sonstige allgemeine Zuweisungen vom Land	32.067,00	0,00	0,00	0,00	0,00	0,00	0,00	0,00
	• 31410000	Zuweisungen und Zuschüsse für laufende Zwecke vom Land	0,00	0,00	36.119,00	36.119,00	0,00	0,00	-36.119,00	0,00
	• 31420000	Zuweisungen und Zuschüsse für laufende Zwecke von Gemeinden (GV)	0,00	0,00	152,89	152,89	0,00	0,00	-152,89	0,00
8	+ Zinsen und ähnliche Erträge		9.363,05	720,00	34.753,13	34.033,13	0,00	0,00	-34.033,13	0,00
	• 36170000	Zinserträge von Kreditinstituten	8.910,60	500,00	34.257,33	33.757,33	0,00	0,00	-33.757,33	0,00
	• 36510000	Gewinnanteile aus verbundenen Unternehmen und Beteiligungen	57,88	20,00	31,57	11,57	0,00	0,00	-11,57	0,00
	• 36990000	Sonstige Finanzerträge	394,57	200,00	464,23	264,23	0,00	0,00	-264,23	0,00
<b>11</b>	<b>= Anteilige ordentliche Erträge</b>		<b>9.066.107,20</b>	<b>8.070.440,00</b>	<b>8.269.149,03</b>	<b>198.709,03</b>	<b>0,00</b>	<b>0,00</b>	<b>-198.709,03</b>	<b>0,00</b>
15	- Abschreibungen		14.970,04	0,00	48,00	48,00	0,00	0,00	-48,00	0,00
	• 47220000	Abschreibungen auf Forderungen	14.970,04	0,00	48,00	48,00	0,00	0,00	-48,00	0,00
16	- Zinsen und ähnliche Aufwendungen		28.804,42	90.000,00	22.934,07	-67.065,93	0,00	0,00	67.065,93	0,00
	• 45170000	Zinsaufwendungen an Kreditinstitute	28.804,42	90.000,00	22.934,04	-67.065,96	0,00	0,00	67.065,96	0,00
	• 45990000	Sonstige Finanzaufwendungen	0,00	0,00	0,03	0,03	0,00	0,00	-0,03	0,00
17	- Transferaufwendungen		2.285.733,77	3.853.180,00	3.884.062,94	30.882,94	0,00	0,00	-30.882,94	0,00
	• 43120000	Zuweisungen an Gemeinden (GV)	225,30	22.500,00	0,00	-22.500,00	0,00	0,00	22.500,00	0,00

## Teilergebnisrechnung mit Planvergleich

### Teilhaushalt 5 - Allgemeine Finanzwirtschaft

Nr.	Teilergebnisrechnung  Ertrags- und Aufwandsarten		Ergebnis	Fortgeschrieb. Ansatz	Ergebnis	Vergleich Ergeb. / Ansatz (Sp. 3 - 2)	Ergänz. Fest- legungen im HH-Vollzug	Ermächtigungs- übertragung aus	verfügbare Mittel abzgl. Ergebnis	Ermächtigungs- übertragung ins Folgejahr
			2023 EUR	2024 EUR	2024 EUR	EUR	EUR	2023 EUR	EUR	EUR
			1	2	3	4	5	6	7	8
	• 43130000	Zuweisungen an Zweckverbände, Gemeindeverwaltungsverbände u. dgl.	25.753,02	27.390,00	21.603,80	-5.786,20	0,00	0,00	5.786,20	0,00
	• 43410000	Gewerbesteuerumlage	270.956,85	230.000,00	353.605,18	123.605,18	0,00	0,00	-123.605,18	0,00
	• 43710000	Allgemeine Umlagen an das Land (Finanzausgleichsumlage)	825.669,00	1.447.100,00	1.447.096,20	-3,80	0,00	0,00	3,80	0,00
	• 43720000	Allgemeine Umlagen an Gemeinden und Gemeindeverbände (Kreisumlage)	1.163.129,60	2.126.190,00	2.061.757,76	-64.432,24	0,00	0,00	64.432,24	0,00
<b>19</b>	<b>= Anteilige ordentliche Aufwendungen</b>		<b>2.329.508,23</b>	<b>3.943.180,00</b>	<b>3.907.045,01</b>	<b>-36.134,99</b>	<b>0,00</b>	<b>0,00</b>	<b>36.134,99</b>	<b>0,00</b>
<b>20</b>	<b>= Anteiliges ordentliches Ergebnis</b>		<b>6.736.598,97</b>	<b>4.127.260,00</b>	<b>4.362.104,02</b>	<b>234.844,02</b>	<b>0,00</b>	<b>0,00</b>	<b>-234.844,02</b>	<b>0,00</b>
23	-	Kalkulatorische Kosten	28.805,00	28.810,00	28.807,19	-2,81	0,00	0,00	2,81	0,00
<b>24</b>	<b>= Kalkulatorisches Ergebnis</b>		<b>- 28.805,00</b>	<b>-28.810,00</b>	<b>-28.807,19</b>	<b>2,81</b>	<b>0,00</b>	<b>0,00</b>	<b>-2,81</b>	<b>0,00</b>
<b>25</b>	<b>= Nettoressourcenbedarf/-überschuss</b>		<b>6.707.793,97</b>	<b>4.098.450,00</b>	<b>4.333.296,83</b>	<b>234.846,83</b>	<b>0,00</b>	<b>0,00</b>	<b>-234.846,83</b>	<b>0,00</b>

Teilfinanzrechnung mit Planvergleich



Teilhaushalt 5 - Allgemeine Finanzwirtschaft

Nr.	Teilfinanzrechnung  Einzahlungs- und Auszahlungsarten	Ergebnis	Fortgeschrieb. Ansatz	Ergebnis	Vergleich Ergeb./ Ansatz Sp. 3 - 2)	Ergänz. Fest- legungen im HH-Vollzug	Ermächtigungs- übertragung aus 2023	verfügbare Mittel abzgl. Ergebnis	Ermächtigungs- übertragung ins Folgejahr
		2023 EUR	2024 EUR	2024 EUR	EUR	EUR	EUR	EUR	EUR
		1	2	3	4	5	6	7	8
1	+ Summe der Einzahlungen aus laufender Verwaltungstätigkeit	9.019.781,76	8.070.440,00	8.192.645,14	122.205,14	0,00	0,00	-122.205,14	0,00
2	- Summe der Auszahlungen aus laufender Verwaltungstätigkeit	2.310.975,04	3.943.180,00	3.907.190,90	-35.989,10	0,00	0,00	35.989,10	0,00
3	= Anteiliger Zahlungsmittelüberschuss/Zahlungsmittelbedarf aus laufender Verwaltungstätigkeit (Saldo aus Nr. 1 und 2)	6.708.806,72	4.127.260,00	4.285.454,24	158.194,24	0,00	0,00	-158.194,24	0,00
7	+ Einzahlungen aus der Veräußerung von Finanzvermögen	0,00	0,00	8,30	8,30	0,00	0,00	-8,30	0,00
9	= Summe der Einzahlungen aus Investitionstätigkeit (Summe aus Nr. 4 bis 8)	0,00	0,00	8,30	8,30	0,00	0,00	-8,30	0,00
13	- Auszahlungen für den Erwerb von Finanzvermögen	0,00	0,00	146,10	146,10	0,00	0,00	-146,10	0,00
16	= Summe der Auszahlungen aus Investitionstätigkeit (Summe aus Nr. 10 bis 15)	0,00	0,00	146,10	146,10	0,00	0,00	-146,10	0,00
17	= Anteiliger Finanzierungsmittelüberschuss/-bedarf aus Investitionstätigkeit (saldo aus Nr. 9 und 16)	0,00	0,00	-137,80	-137,80	0,00	0,00	137,80	0,00
18	= Anteiliger Finanzierungsmittelüberschuss/-bedarf (Summe aus Nr. 3 und 17)	6.708.806,72	4.127.260,00	4.285.316,44	158.056,44	0,00	0,00	-158.056,44	0,00

## 5. Rechenschaftsbericht, Ausblick und Kennzahlen

Nach § 95 Abs. 2 S. 2 GemO ist der Jahresabschluss durch einen Anhang zu erweitern und durch einen Rechenschaftsbericht zu erläutern.

Aufgabe des Rechenschaftsberichts ist es, über die Haushaltswirtschaft und die wirtschaftliche Lage der Gemeinde gewissenhaft und wahrheitsgetreu Rechenschaft abzulegen. Im Rechenschaftsbericht soll die Lage der Gemeinde sowohl nach finanzwirtschaftlichen als auch nach anderen Gesichtspunkten wahrheitsgemäß dargestellt werden. Der Rechenschaftsbericht ist hierbei auf die Erfordernisse einer ergebnisorientierten Steuerung der Haushaltswirtschaft auszurichten und hat ein besonderes Augenmerk auf eine stetige Aufgabenerfüllung zu legen.

### Kurzüberblick

Das Jahr 2024 schließt deutlich besser ab, als zum Zeitpunkt der Haushaltsplanaufstellung zu erwarten war. Die Ergebnisrechnung schließt mit einem ordentlichen Ergebnis von 565.368,14 € und das Sonderergebnis mit 188.042,30 € ab. Im Haushaltsplan ist man noch von einem Fehlbetrag iHv. - 110.640 € ausgegangen. Die ordentlichen Erträge liegen mit insgesamt 12,93 Mio. € um 440 T€ über dem Planansatz. Mit einer Einsparung über 235 T€ bei den ordentlichen Aufwendungen gelingt es der Gemeinde ein positives Ergebnis zu erwirtschaften. Insgesamt lagen die Steuereinnahmen mit 6,0 Mio. € etwas unterhalb des Vorjahresergebnisses, dennoch konnte der Planansatz um über 204 T€ übertroffen werden. Allein die Gewerbesteuererinnahmen lagen im Jahr 2024 bei 2,5 Mio. €.

### Verlauf der Haushaltswirtschaft und wirtschaftliche Lage

Der Haushalt für 2024 wurde mit Erlass vom 02. Februar 2024 vom Landratsamt Schwäbisch Hall genehmigt. Für das Jahr 2024 wurde mit einem negativen ordentlichen Ergebnis in Höhe von -110.640 € und einem Zahlungsmittelüberschuss des Ergebnishaushalts von 959.190 € geplant.

Nach den Jahresabschlussarbeiten konnte ein positives Gesamtergebnis in Höhe von 753.410,44 €, sowie ein Zahlungsmittelüberschuss der Ergebnisrechnung über 1.361.488,56 € verzeichnet werden. Der Anteil des Sonderergebnisses beläuft sich auf 188.042,30 €; dessen Großteil ist auf außerordentliche Erträge bei Veräußerungen von Grundstücken zurückzuführen, für die im Planjahr kein Ansatz veranschlagt war.

Das ordentliche Ergebnis beläuft sich auf 565.368,14 €. Im Vergleich zur Haushaltsplanung fiel das ordentliche Ergebnis um 676.008,14 € besser aus. Dies ist überwiegend auf höhere Einnahmen aus der Gewerbesteuer und bei den Gebühreneinnahmen zurückzuführen. Da der vorgetragene Fehlbetrag aus 2021 im Jahr 2023 vollends ausgeglichen werden konnte, war eine Zuführung zur Rücklage des ordentlichen Ergebnisses über 565.368,14 € möglich. Das Sonderergebnis über 188.042,30 € wurde der Rücklage aus Überschüssen des Sonderergebnisses zugeführt.

Die Einzahlungen aus Investitionstätigkeit blieben mit 1.923.560,07 € rund 1,77 Mio. € hinter dem Planansatz zurück, was auf noch nicht abrufbare Zuschüsse aufgrund von Bauverzögerungen zurückzuführen ist. Die Auszahlungen fielen mit 5.119.939,85 € um über 3,38 Mio. € ebenso niedriger aus als geplant.

Im Jahr 2024 musste kein neuer Kredit aufgenommen werden. Als Planansatz standen hierfür bis zu 3,0 Mio. € zur Verfügung. Tilgungen in Höhe von 274.248,52 € wurden geleistet. Die liquiden Zahlungsmittel verringerten sich bis Jahresende um -1.041.808,04 € und betragen letztlich 1.910.107,81 € (vgl. 2023: 2.951.915,85 €).

Der Schuldenstand der Gemeinde Kreßberg sank im Jahresverlauf durch ordentliche Tilgung von 5.212.568,67 € auf 4.938.320,15 € zum Jahresende.

### **Ausblick**

Kommunale Haushalte stehen in Zukunft vor erheblichen Belastungen. Steigende Personalausgaben, stagnierende Steuereinnahmen, Inflation und hohe Zinsen führen zu Haushaltsdefiziten und Sparmaßnahmen. Gleichzeitig stehen die Kommunen vor der großen Aufgabe, den Klimaschutz und notwendige Anpassungsmaßnahmen umzusetzen, was erhebliche Investitionen erfordert. Auch in der Gemeinde Kreßberg wird sich in den kommenden Jahren die finanzielle Lage verschlechtern.

Investitionen in Millionenhöhe bei der Abwasserbeseitigung mit der Sanierung und Erweiterung der Kläranlage Riegelbach und dem Anschluss der Teichkläranlage Wüstenau an die Sammelkläranlage Riegelbach werden den Schuldenstand der Gemeinde bis Ende 2025 nochmals deutlich ansteigen lassen. Nach Inbetriebnahme dieser Investitionen werden sich die planmäßigen Abschreibungen auch in der Gebührenkalkulation für die Abwasserbeseitigung niederschlagen. Ein deutlicher Anstieg der Abwassergebühren ist zu erwarten und bedeutet auch eine finanzielle Mehrbelastung für die Kreßberger Bürger.

Notwendige Kanalsanierungsmaßnahmen im kompletten Gemeindegebiet werden seit Jahren zurückgestellt, da Förderanträge bereits mehrfach abgelehnt wurden. Hinzugekommen ist, dass die Förderrichtlinie Wasserwirtschaft im Laufe des Jahres 2024 angepasst wurde. Zukünftig sind Kanalsanierungsmaßnahmen nur noch in begründeten Einzelfällen bei Vorliegen einer besonderen Härte förderfähig. Ohne finanzielle Unterstützung ist die Durchführung der Sanierungsmaßnahmen derzeit nicht vorstellbar. Der Zustand der sanierungsbedürftigen Kanäle verschlechtert sich jedoch zunehmend. Insgesamt rechnet das Ingenieurbüro mit Auszahlungen über 2,5 Mio. €.

Viele Gebäude und Straßen sind in die Jahre gekommen und mittlerweile sanierungsbedürftig. Umfassende Sanierungen wurden in der Vergangenheit aufgrund fehlender personeller und finanzieller Kapazitäten nur begrenzt durchgeführt. Dieser sog. „Sanierungsstau“ wird die Gemeinde in den nächsten Jahren begleiten. Mit den vorhandenen finanziellen Mitteln können aber nur die dringendsten Maßnahmen angegangen werden.

Zunehmend steigen auch die Personalkosten der Gemeinde. Mit 3,87 Mio. € lagen die Personalkosten um 152 T€ über dem Vorjahresergebnis. Mittelfristig muss die Gemeinde

nochmals mit einem deutlichen Anstieg der Personalkosten auf jährlich 4,5 Mio. € rechnen. Etwa die Hälfte fällt hierbei im Bereich der Kinderbetreuung an.

Da auch der Landkreis mit einer zunehmenden Ausgabenbelastung zu kämpfen hat, ist die Anhebung des Kreisumlagesatzes unumgänglich. Bereits für das Jahr 2025 wurde der Umlagesatz von 32% auf 36,4% angehoben. Diese Anhebung hat zur Folge, dass die Kreisumlage für die Gemeinde Kreßberg auf über 2,6 Mio. € ansteigen wird. Der Landrat hat außerdem einen weiteren Anstieg des Hebesatzes in den kommenden Jahren angekündigt. Ein Hauptgrund dafür ist die Übernahme des Diak in Schwäbisch Hall durch den Landkreis.

Mit zunehmendem Anstieg der Verschuldung steigt auch die Zins- und Tilgungslast. Ziel der Gemeinde Kreßberg muss deshalb dringend eine sparsame und wirtschaftliche Haushaltsplanung und -bewirtschaftung sein. Der zu erwirtschaftende Zahlungsmittelüberschuss der Ergebnisrechnung muss mindestens die Höhe der Tilgungsleistungen der Kredite übersteigen. Nur so ist eine weiterhin stabile Haushaltsplanung möglich.

Steigende Ausgaben und stagnierende Einnahmen werden zu höheren Defiziten bei den künftigen Haushaltsplanungen führen. Die in den letzten Jahren aufgebaute ordentliche Rücklage aus den Überschüssen der Ergebnisrechnungen über nunmehr 2,96 Mio. € hilft mittelfristig erwartete Fehlbeträge auszugleichen. Sollte sich die Einnahmesituation in den nächsten Jahren nicht verbessern, wird dieses Polster sehr bald aufgebraucht sein. Die Gemeinde Kreßberg wird sich deshalb in den kommenden Jahren weiterhin auf ihre Pflichtaufgaben beschränken müssen.

## Entwicklung der verbindlich vorgegebenen Kennzahlen

Die Kennzahlen zur Beurteilung der finanziellen Leistungsfähigkeit der Gemeinde Kreßberg sind gemäß § 54 Abs. 2 Nr. 6 GemHVO und dem Muster aus Anlage 29 der VwV Produkt- und Kontenrahmen des Innenministeriums des Landes Baden-Württemberg zu erstellen.

Kennzahl	Einheit	ErgebnisVJV 2021	ErgebnisVJ 2022	Ergebnis 2023	Planung 2024	Planung 2025	Planung 2026
1	2	3	4	5	6	7	8
<b>ERTRAGSLAGE</b>							
<b>1. Ordentliches Ergebnis</b>							
absoluter Betrag	€	- 2.408.677	1.001.770	2.679.795,19	- 158.910	26.630	295.270
Betrag je Einwohner	€/EW	- 605	254	665,29	- 40	7	73
Aufwandsdeckungsgrad	%	78,02000	109,20000	124,93	99	100	102
<b>1.1 Steuerkraft - netto -</b>							
absoluter Betrag	€	719.434	4.251.091	6.812.064,18	3.879.720	4.324.580	4.661.090
Betrag je Einwohner	€/EW	181	1.077	1.691,18	973	1.077	1.159
Anteil an ordentlichen Aufwendungen	%	6,56000	39,05000	63,37	34	36	39
<b>1.2 Betriebsergebnis - netto -</b>							
absoluter Betrag	€	3.128.112	3.249.321	4.132.268,99	4.038.630	4.297.950	4.365.820
Betrag je Einwohner	€/EW	786	823	1.025,89	1.012	1.070	1.086
Anteil an ordentlichen Aufwendungen	%	28,54000	29,85000	38,44	35	36	37
<b>2. Sonderergebnis</b>							
absoluter Betrag	€	216.709	57.776	167.138,22	0	0	0
<b>3. Gesamtergebnis</b>							
absoluter Betrag	€	- 2.191.969	1.059.546	2.846.933,41	- 158.910	26.630	295.270
<b>FINANZLAGE</b>							
<b>4. Zahlungsmittelüberschuss der Ergebnisrechnung</b>							
absoluter Betrag	€	- 1.395.221	2.163.125	3.846.436,26	879.200	1.139.170	1.365.460
Betrag je Einwohner	€/EW	- 350	548	954,92	220	284	340
<b>5. Mindestzahlungsmittelüberschuss</b>							
absoluter Betrag	€	163.281	166.394	253.564,74	310.000	540.000	690.000
<b>6. Nettoinvestitionsfinanzierungsmittel</b>							
absoluter Betrag	€	- 1.558.502	1.996.731	3.592.871,52	569.200	599.170	675.460
Betrag je Einwohner	€/EW	- 391	506	891,97	143	149	168
<b>7. Soll-Liquiditätsreserve (§ 22 Abs. 2 GemHVO)</b>							
absoluter Betrag	€	226.401	212.279	172.072,17	175.213	177.830	185.213
<b>8. liquide Eigenmittel zum Jahresende</b>							
absoluter Betrag	€	612.559	2.938.387	3.953.315,85	532.332	548.502	332.962
<b>KAPITALLAGE</b>							
<b>9. Eigenkapital</b>							
absoluter Betrag	€	29.921.749	31.019.455	33.947.599,63			
<b>9.1 Basiskapital (§ 61 Nr. 6 GemHVO)</b>							
absoluter Betrag	€	31.205.008	31.243.168	31.324.379,35			
<b>9.2 Eigenkapitalquote</b>							
Verhältnis Eigenkapital zu Bilanzsumme	%	54,36000	54,06000	55,72			
<b>9.3 Fremdkapitalquote</b>							
Verhältnis Fremdkapital zu Bilanzsumme	%	45,64000	45,94000	44,28			
<b>10. Anlagendeckung</b>							
Verhältnis langfr. Kapital zu langfr. Vermögen	%	104,92000	108,45000	110,79			
<b>11. Verschuldung</b>							
absoluter Betrag	€	4.645.685	5.479.291	5.212.568,67			
Betrag je Einwohner	€/EW	1.167	1.389	1.294,08			
<b>11.1 Nettoneuverschuldung</b>							
absoluter Betrag	€	3.993.719	833.606	-253.564,74	2.990.000	2.760.000	- 90.000

Einwohner 2021: 3982–Einwohner 2022: 3946–Einwohner 2023: 4028–Einwohner 2024: 3989–Einwohner 2025: 4015–Einwohner 2026: 4020

## 6. Anlagen zum Anhang

Gemäß § 95 Abs. 3 GemO sind dem Anhang des Jahresabschlusses als Anlagen die Vermögensübersicht, die Schuldenübersicht und eine Übersicht über die in das folgende Jahr zu übertragenden Haushaltsermächtigungen beizufügen.

Nachfolgend werden diese Pflichtanlagen aus der Gemeindeordnung für Baden-Württemberg abgebildet. Ferner wird eine Übersicht über den Stand der Rücklagen und der Investitionen hinzugefügt.

### Anlage 1 - Vermögensübersicht

Die Vermögensübersicht zeigt die Entwicklungen der einzelnen Posten des Anlagevermögens. Sie beinhaltet nach § 55 Abs. 1 GemHVO den Stand des Vermögens zu Beginn und zum Ende des Haushaltsjahres, die Zu- und Abgänge sowie die Zu- und Abschreibungen.

Vermögen	Stand zum 01.01. des Haushalts- Jahres <sup>1)</sup>	Vermögensveränderungen im Haushaltsjahr					Stand am 31.12. des Haushalts- Jahres (Σ Sp. 2 bis 7)
		Vermögens- zugänge	Vermögens- abgänge <sup>2)</sup>	Umbu- chungen	Zuschrei- bungen	Abschrei- bungen <sup>3)</sup>	
		EUR					
1	2	3	4	5 <sup>4)</sup>	6	7	8
1. Immaterielle Vermögensgegenstände	0,00	0,00	0,00	0,00	0,00	0,00	0,00
2. Sachvermögen (ohne Vorräte)	53.215.649,44	4.655.722,84	219.319,39	0,00	0,00	1.896.294,78	55.755.758,11
2.1. Unbebaute Grundstücke und grundstücksgleiche Rechte	4.263.854,14	331.033,80	201.607,19	-59.236,59	0,00	192,90	4.333.851,26
2.2. Bebaute Grundstücke und grundstücksgleiche Rechte	15.418.399,89	381.332,98	9.720,00	585.480,69	0,00	532.463,56	15.843.030,00
2.3. Infrastrukturvermögen	27.263.647,52	54.681,54	6.556,97	1.764.809,14	0,00	1.114.888,05	27.961.693,18
2.4. Bauten auf fremden Grundstücken	0,00	0,00	0,00	0,00	0,00	0,00	0,00
2.5. Kunstgegenstände, Kulturdenkmäler	0,00	0,00	0,00	0,00	0,00	0,00	0,00
2.6. Maschinen und technische Anlagen, Fahrzeuge	858.029,99	192.659,70	1.435,23	229.755,59	0,00	122.735,59	1.156.274,46
2.7. Betriebs- und Geschäftsausstattung	728.470,37	145.976,44	0,00	308.674,00	0,00	126.014,68	1.057.106,13
2.8. Geleistete Anzahlungen, Anlagen im Bau	4.683.247,53	3.550.038,38	0,00	-2.829.482,83	0,00	0,00	5.403.803,08
3. Finanzvermögen (ohne Forderungen und liquide Mittel)	720.124,95	146,10	36,53	0,00	0,00	0,00	720.234,52
3.1. Anteile an verbundenen Unternehmen	0,00	0,00	0,00	0,00	0,00	0,00	0,00
3.2. Sonst. Beteilig. u. Kapitaleinlagen in Zweckverbänden oder anderen kommunalen Zusammenschlüssen	718.846,72	146,10	8,30	0,00	0,00	0,00	718.984,52
3.3. Sondervermögen	0,00	0,00	0,00	0,00	0,00	0,00	0,00
3.4. Ausleihungen	1.278,23	0,00	28,23	0,00	0,00	0,00	1.250,00
3.5. Wertpapiere	0,00	0,00	0,00	0,00	0,00	0,00	0,00
<b>Insgesamt</b>	<b>53.935.774,39</b>	<b>4.655.868,94</b>	<b>219.355,92</b>	<b>0,00</b>	<b>0,00</b>	<b>1.896.294,78</b>	<b>56.475.992,63</b>

1) entspricht Stand zum 31.12. des Vorjahres

2) beinhaltet die Abgänge von Restbuchwerten aufgrund von Veräußerungen, Schenkungen, Umstufungen/Umwidmungen von Straßen, Sacheinlagen in Beteiligungen usw.

3) einschl. außerordentliche Abschreibungen

4) In dieser Spalte werden Umgliederungen bereits vorhandener Vermögensgegenstände auf andere Positionen der Übersicht abgebildet (z. B. von Nr. 2.8 nach Fertigstellung nach Nr. 2.3)

## Anlage 2 - Schuldenübersicht

Die Schuldenübersicht zeigt gemäß § 55 Abs. 2 GemHVO die Schulden der Kommune zu Beginn und Ende des Haushaltsjahres sowie die Tilgungsraten – unterteilt in verschiedene Zahlungsziele.

**Schuldenübersicht nach § 55 Abs. 2 und § 61 Nr. 38 GemHVO**

Art der Schulden	am 01.01. des Haus- haltsjahres <sup>1)</sup>	zum 31.12. des Haus- haltsjahres	davon Tilgungszahlungen mit einem Zahlungsziel			Mehr (+) weniger (-) <sup>5)</sup>
			bis zu 1 Jahr <sup>2)</sup>	über 1 bis 5 Jahre <sup>3)</sup>	mehr als 5 Jahre <sup>4)</sup>	
EUR						
1	2	3	4	5	6	7
<b>1.1 Anleihen</b>						
<b>1.2 Verbindlichkeiten aus Krediten für Investitionen</b>	5.212.568,67	4.938.320,15	341.102,52	1.251.410,08	3.345.807,55	-274.248,52
1.2.1 Bund						
1.2.2 Land						
1.2.3 Gemeinden und Gemeindeverbände						
1.2.4 Zweckverbände und dergleichen						
1.2.5 Kreditinstitute	5.212.568,67	4.938.320,15	341.102,52	1.251.410,08	3.345.807,55	-274.248,52
1.2.6 sonstige Bereiche <sup>6)</sup>						
<b>1.3 Kassenkredite</b>						
<b>1.4 Verbindlichkeiten aus kreditähnlichen Rechtsgeschäften</b>						
<b>1. Gesamtschulden Kernhaushalt</b>	5.212.568,67	4.938.320,15	341.102,52	1.251.410,08	3.345.807,55	-274.248,52

nachrichtlich:

**Schulden der Sondervermögen mit Sonderrechnung (Angaben jeweils für einzelne Sondervermögen) <sup>7)</sup>**

2.1 Anleihen						
2.2 Verbindlichkeiten aus Krediten für Investitionen						
2.3 Kassenkredite						
2.4 Verbindlichkeiten aus kreditähnlichen Rechtsgeschäften						
<b>2. Gesamtschulden des Sondervermögens mit Sonderrechnung</b>						

**Gesamtschulden von Kernhaushalt und Sondervermögen mit Sonderrechnung <sup>7)8)</sup>**

3.1 Anleihen						
3.2 Verbindlichkeiten aus Krediten für Investitionen	5.212.568,67	4.938.320,15	341.102,52	1.251.410,08	3.345.807,55	-274.248,52
3.3 Kassenkrediten						
3.4 Verbindlichkeiten aus kreditähnlichen Rechtsgeschäften						
Zwischensumme 3.1 + 3.2 + 3.3. + 3.4	5.212.568,67	4.938.320,15	341.102,52	1.251.410,08	3.345.807,55	-274.248,52
abzüglich Schulden zwischen Kernhaushalt und Sondervermögen mit Sonderrechnung						
<b>3. Konsolidierte Gesamtschulden</b>	5.212.568,67	4.938.320,15	341.102,52	1.251.410,08	3.345.807,55	-274.248,52

<sup>1)</sup> Entspricht Stand zum 31.12. des Vorjahres

<sup>2)</sup> Tilgungsraten im 1. Folgejahr

<sup>3)</sup> Tilgungsraten im 2. bis 5. Folgejahr

<sup>4)</sup> Tilgungsraten ab dem 6. Folgejahr

<sup>5)</sup> Spalte 3 minus Spalte 2

<sup>6)</sup> Entspricht den Bereichen "Gesetzliche Sozialversicherung", "Verbundene Unternehmen, Beteiligungen und Sondervermögen", "Sonstige öffentliche Sonderrechnungen", "Sonstiger inländischer Bereich" und "Sonstiger ausländischer Bereich" nach der Bereichsabgrenzung B.

<sup>7)</sup> Einschl. Sonderrechnungen nach § 59 GemHVO

<sup>8)</sup> Nicht verbindlich für Gemeinden, die für das Jahr einen Gesamtabschluss aufstellen.

### Anlage 3 - Rücklagenübersicht

Für Überschüsse des ordentlichen Ergebnisses und Überschüsse des Sonderergebnisses sind gem. § 23 GemHVO gesonderte Rücklagen (Ergebnisrücklagen) zu führen.

Im Rahmen der Feststellung des Jahresabschlusses können aus den Ergebnisrücklagen Beträge in das Basiskapital umgebucht werden.

#### Übersicht über den Stand der Rücklagen zum Jahresabschluss

Art		Stand zum 01.01. des Haushaltsjahres	Stand zum 31.12. des Haushaltsjahres
		EUR	
1.	Ergebnisrücklagen	2.623.220,28	3.376.630,72
1.1	Rücklagen aus Überschüssen des ordentlichen Ergebnisses [1]	2.398.306,07	2.963.674,21
1.2	Rücklagen aus Überschüssen des Sonderergebnisses [1]	224.914,21	412.956,51
2.	Zweckgebundene Rücklagen	0,00	0,00
	<b>Rücklagen gesamt</b>	<b>2.623.220,28</b>	<b>3.376.630,72</b>

[1] Gegebenenfalls Ausweis etwaiger Davon-Positionen (§ 23 Satz 2 GemHVO).

## Anlage 4 - Investitionsübersicht

Im Folgenden werden die Investitionen einzeln unter Angabe der Investitionssumme des Rechnungsjahres und des Vorjahres abgebildet. Zudem wird der Planansatz und Ermächtigungsübertragungen aus Vorjahren und in Folgejahre dargestellt.

### Finanzrechnung der Investitionsmaßnahme



Nr.	Teilinvestitionsrechnung  Einzahlungs- und Auszahlungsarten	Ergebnis	Fortgeschrieb. Ansatz	Ergebnis	Vergleich Ergeb./ Ansatz (Sp. 3 - 2)	Ergänz. Fest- legungen im HH-Vollzug	Ermächtigungs- übertragung aus	verfügbare Mittel abzgl. Ergebnis	Ermächtigungs- übertragung ins Folgejahr
		2023 EUR	2024 EUR	2024 EUR	EUR	EUR	2023 EUR	EUR	EUR
		1	2	3	4	5	6	7	8
<b>Produkt:</b>	<b>11.10.0000-Steuerung - Teilhaushalt: THH 1 - Teilhaushalt 1 - Innere Verwaltung</b>								
<b>Maßnahme:</b>	<b>001-Beschaffung bewegliches Vermögen</b>								
9	- Auszahlungen für den Erwerb von beweglichem Sachvermögen	0,00	1.500,00	1.153,98	-346,02	0,00	0,00	346,02	0,00
13	= Summe der Auszahlungen aus Investitionstätigkeit (Summe aus Nr. 7 bis 12)	0,00	1.500,00	1.153,98	-346,02	0,00	0,00	346,02	0,00
14	= Saldo aus Investitionstätigkeit (saldo aus Nr. 6 und 13)	0,00	-1.500,00	-1.153,98	346,02	0,00	0,00	-346,02	0,00
16	= Gesamtkosten der Maßnahme (Summe aus Nr. 13 und 15)	0,00	-1.500,00	-1.153,98	346,02	0,00	0,00	-346,02	0,00

### Finanzrechnung der Investitionsmaßnahme



Nr.	Teilinvestitionsrechnung  Einzahlungs- und Auszahlungsarten	Ergebnis	Fortgeschrieb. Ansatz	Ergebnis	Vergleich Ergeb./ Ansatz (Sp. 3 - 2)	Ergänz. Fest- legungen im HH-Vollzug	Ermächtigungs- übertragung aus	verfügbare Mittel abzgl. Ergebnis	Ermächtigungs- übertragung ins Folgejahr
		2023 EUR	2024 EUR	2024 EUR	EUR	EUR	2023 EUR	EUR	EUR
		1	2	3	4	5	6	7	8
<b>Produkt:</b>	<b>11.20.0000-Organisation und EDV - Teilhaushalt: THH 1 - Teilhaushalt 1 - Innere Verwaltung</b>								
<b>Maßnahme:</b>	<b>001-Beschaffung bewegl. Vermögen</b>								
9	- Auszahlungen für den Erwerb von beweglichem Sachvermögen	2.978,81	0,00	2.083,36	2.083,36	0,00	0,00	-2.083,36	0,00
13	= Summe der Auszahlungen aus Investitionstätigkeit (Summe aus Nr. 7 bis 12)	2.978,81	0,00	2.083,36	2.083,36	0,00	0,00	-2.083,36	0,00
14	= Saldo aus Investitionstätigkeit (saldo aus Nr. 6 und 13)	- 2.978,81	0,00	-2.083,36	-2.083,36	0,00	0,00	2.083,36	0,00
16	= Gesamtkosten der Maßnahme (Summe aus Nr. 13 und 15)	- 2.978,81	0,00	-2.083,36	-2.083,36	0,00	0,00	2.083,36	0,00

Finanzrechnung der Investitionsmaßnahme



Nr.	Teilinvestitionsrechnung  Einzahlungs- und Auszahlungsarten	Ergebnis	Fortgeschrieb. Ansatz	Ergebnis	Vergleich Ergeb./ Ansatz (Sp. 3 - 2)	Ergänz. Fest- legungen im HH-Vollzug	Ermächtigungs- übertragung aus	verfügbare Mittel abzgl. Ergebnis	Ermächtigungs- übertragung ins Folgejahr
		2023 EUR	2024 EUR	2024 EUR	EUR	EUR	2023 EUR	EUR	EUR
		1	2	3	4	5	6	7	8
<b>Produkt:</b>		11.25.0000-Bauhof - Teilhaushalt: THH 1 - Teilhaushalt 1 - Innere Verwaltung							
<b>Maßnahme:</b>		001-Einnahmen aus der Veräußerung von beweglichem Vermögen							
3	+ Einzahlungen aus der Veräußerung von Sachvermögen	0,00	0,00	2.500,00	2.500,00	0,00	0,00	-2.500,00	0,00
6	= Summe der Einzahlungen aus Investitionstätigkeit	0,00	0,00	2.500,00	2.500,00	0,00	0,00	-2.500,00	0,00
14	= Saldo aus Investitionstätigkeit (saldo aus Nr. 6 und 13)	0,00	0,00	2.500,00	2.500,00	0,00	0,00	-2.500,00	0,00
16	= Gesamtkosten der Maßnahme (Summe aus Nr. 13 und 15)	0,00	0,00	2.500,00	2.500,00	0,00	0,00	-2.500,00	0,00
Nr.	Teilinvestitionsrechnung  Einzahlungs- und Auszahlungsarten	Ergebnis	Fortgeschrieb. Ansatz	Ergebnis	Vergleich Ergeb./ Ansatz (Sp. 3 - 2)	Ergänz. Fest- legungen im HH-Vollzug	Ermächtigungs- übertragung aus	verfügbare Mittel abzgl. Ergebnis	Ermächtigungs- übertragung ins Folgejahr
		2023 EUR	2024 EUR	2024 EUR	EUR	EUR	2023 EUR	EUR	EUR
		1	2	3	4	5	6	7	8
<b>Produkt:</b>		11.25.0000-Bauhof - Teilhaushalt: THH 1 - Teilhaushalt 1 - Innere Verwaltung							
<b>Maßnahme:</b>		002-Beschaffung von Geräten							
9	- Auszahlungen für den Erwerb von beweglichem Sachvermögen	4.290,00	10.000,00	7.478,10	-2.521,90	0,00	0,00	2.521,90	0,00
13	= Summe der Auszahlungen aus Investitionstätigkeit (Summe aus Nr. 7 bis 12)	4.290,00	10.000,00	7.478,10	-2.521,90	0,00	0,00	2.521,90	0,00
14	= Saldo aus Investitionstätigkeit (saldo aus Nr. 6 und 13)	- 4.290,00	-10.000,00	-7.478,10	2.521,90	0,00	0,00	-2.521,90	0,00
16	= Gesamtkosten der Maßnahme (Summe aus Nr. 13 und 15)	- 4.290,00	-10.000,00	-7.478,10	2.521,90	0,00	0,00	-2.521,90	0,00
Nr.	Teilinvestitionsrechnung  Einzahlungs- und Auszahlungsarten	Ergebnis	Fortgeschrieb. Ansatz	Ergebnis	Vergleich Ergeb./ Ansatz (Sp. 3 - 2)	Ergänz. Fest- legungen im HH-Vollzug	Ermächtigungs- übertragung aus	verfügbare Mittel abzgl. Ergebnis	Ermächtigungs- übertragung ins Folgejahr
		2023 EUR	2024 EUR	2024 EUR	EUR	EUR	2023 EUR	EUR	EUR
		1	2	3	4	5	6	7	8
<b>Produkt:</b>		11.25.0000-Bauhof - Teilhaushalt: THH 1 - Teilhaushalt 1 - Innere Verwaltung							
<b>Maßnahme:</b>		003-Beschaffung von Fahrzeugen							
9	- Auszahlungen für den Erwerb von beweglichem Sachvermögen	0,00	212.000,00	90.432,22	-121.567,78	0,00	0,00	121.567,78	0,00

Finanzrechnung der Investitionsmaßnahme



Nr.	Teilinvestitionsrechnung  Einzahlungs- und Auszahlungsarten	Ergebnis	Fortgeschrieb. Ansatz	Ergebnis	Vergleich Ergeb./ Ansatz (Sp. 3 - 2)	Ergänz. Fest- legungen im HH-Vollzug	Ermächtigungs- übertragung aus	verfügbare Mittel abzgl. Ergebnis	Ermächtigungs- übertragung ins Folgejahr
		2023 EUR	2024 EUR	2024 EUR	EUR	EUR	2023 EUR	EUR	EUR
		1	2	3	4	5	6	7	8
13	= Summe der Auszahlungen aus Investitionstätigkeit (Summe aus Nr. 7 bis 12)	0,00	212.000,00	90.432,22	-121.567,78	0,00	0,00	121.567,78	0,00
14	= Saldo aus Investitionstätigkeit (saldo aus Nr. 6 und 13)	0,00	-212.000,00	-90.432,22	121.567,78	0,00	0,00	-121.567,78	0,00
16	= Gesamtkosten der Maßnahme (Summe aus Nr. 13 und 15)	0,00	-212.000,00	-90.432,22	121.567,78	0,00	0,00	-121.567,78	0,00
Nr.	Teilinvestitionsrechnung  Einzahlungs- und Auszahlungsarten	Ergebnis	Fortgeschrieb. Ansatz	Ergebnis	Vergleich Ergeb./ Ansatz (Sp. 3 - 2)	Ergänz. Fest- legungen im HH-Vollzug	Ermächtigungs- übertragung aus	verfügbare Mittel abzgl. Ergebnis	Ermächtigungs- übertragung ins Folgejahr
		2023 EUR	2024 EUR	2024 EUR	EUR	EUR	2023 EUR	EUR	EUR
		1	2	3	4	5	6	7	8
<b>Produkt:</b>		11.25.0000-Bauhof - Teilhaushalt: THH 1 - Teilhaushalt 1 - Innere Verwaltung							
<b>Maßnahme:</b>		004-Beschaffung von Ausstattung							
9	- Auszahlungen für den Erwerb von beweglichem Sachvermögen	0,00	20.000,00	14.039,48	-5.960,52	0,00	0,00	5.960,52	0,00
12	- Auszahlungen für den Erwerb von immateriellen Vermögensgegenständen	0,00	20.000,00	19.099,82	-900,18	0,00	0,00	900,18	0,00
13	= Summe der Auszahlungen aus Investitionstätigkeit (Summe aus Nr. 7 bis 12)	0,00	40.000,00	33.139,30	-6.860,70	0,00	0,00	6.860,70	0,00
14	= Saldo aus Investitionstätigkeit (saldo aus Nr. 6 und 13)	0,00	-40.000,00	-33.139,30	6.860,70	0,00	0,00	-6.860,70	0,00
16	= Gesamtkosten der Maßnahme (Summe aus Nr. 13 und 15)	0,00	-40.000,00	-33.139,30	6.860,70	0,00	0,00	-6.860,70	0,00

### Finanzrechnung der Investitionsmaßnahme



Nr.	Teilinvestitionsrechnung  Einzahlungs- und Auszahlungsarten	Ergebnis	Fortgeschrieb. Ansatz	Ergebnis	Vergleich Ergeb./ Ansatz (Sp. 3 - 2)	Ergänz. Fest- legungen im HH-Vollzug	Ermächtigungs- übertragung aus	verfügbare Mittel abzgl. Ergebnis	Ermächtigungs- übertragung ins Folgejahr
		2023 EUR	2024 EUR	2024 EUR	EUR	EUR	2023 EUR	EUR	EUR
		1	2	3	4	5	6	7	8
<b>Produkt:</b>	<b>11.26.0000-Zentrale Dienstleistungen - Teilhaushalt: THH 1 - Teilhaushalt 1 - Innere Verwaltung</b>								
<b>Maßnahme:</b>	<b>001-Bewegliches Vermögen</b>								
9	- Auszahlungen für den Erwerb von beweglichem Sachvermögen	1.399,44	0,00	0,00	0,00	0,00	0,00	0,00	0,00
13	= Summe der Auszahlungen aus Investitionstätigkeit (Summe aus Nr. 7 bis 12)	1.399,44	0,00	0,00	0,00	0,00	0,00	0,00	0,00
14	= Saldo aus Investitionstätigkeit (saldo aus Nr. 6 und 13)	- 1.399,44	0,00	0,00	0,00	0,00	0,00	0,00	0,00
16	= Gesamtkosten der Maßnahme (Summe aus Nr. 13 und 15)	- 1.399,44	0,00	0,00	0,00	0,00	0,00	0,00	0,00

Finanzrechnung der Investitionsmaßnahme



Nr.	Teilinvestitionsrechnung  Einzahlungs- und Auszahlungsarten	Ergebnis	Fortgeschrieb. Ansatz	Ergebnis	Vergleich Ergeb./ Ansatz (Sp. 3 - 2)	Ergänz. Fest- legungen im HH-Vollzug	Ermächtigungs- übertragung aus	verfügbare Mittel abzgl. Ergebnis	Ermächtigungs- übertragung ins Folgejahr
		2023 EUR	2024 EUR	2024 EUR	EUR	EUR	2023 EUR	EUR	EUR
		1	2	3	4	5	6	7	8
<b>Produkt:</b>		<b>11.33.0000-Grundstücksverkehr und Grundstücksverwaltung - Teilhaushalt: THH 1 - Teilhaushalt 1 - Innere Verwaltung</b>							
<b>Maßnahme:</b>		<b>001-Erwerb von unbebauten Grundstücken</b>							
7	- Auszahlungen für den Erwerb von Grundstücken und Gebäuden	58.006,34	50.000,00	152.501,78	102.501,78	0,00	0,00	-102.501,78	0,00
11	- Auszahlungen für Investitionsförderungsmaßnahmen	4.787,50	0,00	0,00	0,00	0,00	0,00	0,00	0,00
13	<b>= Summe der Auszahlungen aus Investitionstätigkeit (Summe aus Nr. 7 bis 12)</b>	<b>62.793,84</b>	<b>50.000,00</b>	<b>152.501,78</b>	<b>102.501,78</b>	<b>0,00</b>	<b>0,00</b>	<b>-102.501,78</b>	<b>0,00</b>
14	<b>= Saldo aus Investitionstätigkeit (saldo aus Nr. 6 und 13)</b>	<b>- 62.793,84</b>	<b>-50.000,00</b>	<b>-152.501,78</b>	<b>-102.501,78</b>	<b>0,00</b>	<b>0,00</b>	<b>102.501,78</b>	<b>0,00</b>
16	<b>= Gesamtkosten der Maßnahme (Summe aus Nr. 13 und 15)</b>	<b>- 62.793,84</b>	<b>-50.000,00</b>	<b>-152.501,78</b>	<b>-102.501,78</b>	<b>0,00</b>	<b>0,00</b>	<b>102.501,78</b>	<b>0,00</b>
Nr.	Teilinvestitionsrechnung  Einzahlungs- und Auszahlungsarten	Ergebnis	Fortgeschrieb. Ansatz	Ergebnis	Vergleich Ergeb./ Ansatz (Sp. 3 - 2)	Ergänz. Fest- legungen im HH-Vollzug	Ermächtigungs- übertragung aus	verfügbare Mittel abzgl. Ergebnis	Ermächtigungs- übertragung ins Folgejahr
		2023 EUR	2024 EUR	2024 EUR	EUR	EUR	2023 EUR	EUR	EUR
		1	2	3	4	5	6	7	8
<b>Produkt:</b>		<b>11.33.0000-Grundstücksverkehr und Grundstücksverwaltung - Teilhaushalt: THH 1 - Teilhaushalt 1 - Innere Verwaltung</b>							
<b>Maßnahme:</b>		<b>002-Veräußerung von unbebauten Grundstücken</b>							
3	+ Einzahlungen aus der Veräußerung von Sachvermögen	16.350,20	0,00	162.014,50	162.014,50	0,00	0,00	-162.014,50	0,00
6	<b>= Summe der Einzahlungen aus Investitionstätigkeit</b>	<b>16.350,20</b>	<b>0,00</b>	<b>162.014,50</b>	<b>162.014,50</b>	<b>0,00</b>	<b>0,00</b>	<b>-162.014,50</b>	<b>0,00</b>
14	<b>= Saldo aus Investitionstätigkeit (saldo aus Nr. 6 und 13)</b>	<b>16.350,20</b>	<b>0,00</b>	<b>162.014,50</b>	<b>162.014,50</b>	<b>0,00</b>	<b>0,00</b>	<b>-162.014,50</b>	<b>0,00</b>
16	<b>= Gesamtkosten der Maßnahme (Summe aus Nr. 13 und 15)</b>	<b>16.350,20</b>	<b>0,00</b>	<b>162.014,50</b>	<b>162.014,50</b>	<b>0,00</b>	<b>0,00</b>	<b>-162.014,50</b>	<b>0,00</b>

Finanzrechnung der Investitionsmaßnahme



Nr.	Teilinvestitionsrechnung  Einzahlungs- und Auszahlungsarten	Ergebnis	Fortgeschrieb. Ansatz	Ergebnis	Vergleich Ergeb./ Ansatz (Sp. 3 - 2)	Ergänz. Fest- legungen im HH-Vollzug	Ermächtigungs- übertragung aus	verfügbare Mittel abzgl. Ergebnis	Ermächtigungs- übertragung ins Folgejahr
		2023 EUR	2024 EUR	2024 EUR	EUR	EUR	2023 EUR	EUR	EUR
		1	2	3	4	5	6	7	8
<b>Produkt:</b>		<b>12.20.0000-Ordnungsangelegenheiten - Teilhaushalt: THH 2 - Teilhaushalt 2 - Sicherheit und Ordnung</b>							
<b>Maßnahme:</b>		<b>001-Beschaffung bewegliches Vermögen</b>							
9	- Auszahlungen für den Erwerb von beweglichem Sachvermögen	0,00	0,00	1.915,07	1.915,07	0,00	0,00	-1.915,07	0,00
13	= Summe der Auszahlungen aus Investitionstätigkeit (Summe aus Nr. 7 bis 12)	0,00	0,00	1.915,07	1.915,07	0,00	0,00	-1.915,07	0,00
14	= Saldo aus Investitionstätigkeit (saldo aus Nr. 6 und 13)	0,00	0,00	-1.915,07	-1.915,07	0,00	0,00	1.915,07	0,00
16	= Gesamtkosten der Maßnahme (Summe aus Nr. 13 und 15)	0,00	0,00	-1.915,07	-1.915,07	0,00	0,00	1.915,07	0,00
Nr.	Teilinvestitionsrechnung  Einzahlungs- und Auszahlungsarten	Ergebnis	Fortgeschrieb. Ansatz	Ergebnis	Vergleich Ergeb./ Ansatz (Sp. 3 - 2)	Ergänz. Fest- legungen im HH-Vollzug	Ermächtigungs- übertragung aus	verfügbare Mittel abzgl. Ergebnis	Ermächtigungs- übertragung ins Folgejahr
		2023 EUR	2024 EUR	2024 EUR	EUR	EUR	2023 EUR	EUR	EUR
		1	2	3	4	5	6	7	8
<b>Produkt:</b>		<b>12.20.0000-Ordnungsangelegenheiten - Teilhaushalt: THH 2 - Teilhaushalt 2 - Sicherheit und Ordnung</b>							
<b>Maßnahme:</b>		<b>002-Investitionszuwendung Tierheim</b>							
11	- Auszahlungen für Investitionsförderungsmaßnahmen	4.095,89	0,00	0,00	0,00	0,00	0,00	0,00	0,00
13	= Summe der Auszahlungen aus Investitionstätigkeit (Summe aus Nr. 7 bis 12)	4.095,89	0,00	0,00	0,00	0,00	0,00	0,00	0,00
14	= Saldo aus Investitionstätigkeit (saldo aus Nr. 6 und 13)	- 4.095,89	0,00	0,00	0,00	0,00	0,00	0,00	0,00
16	= Gesamtkosten der Maßnahme (Summe aus Nr. 13 und 15)	- 4.095,89	0,00	0,00	0,00	0,00	0,00	0,00	0,00

Finanzrechnung der Investitionsmaßnahme



Nr.	Teilinvestitionsrechnung  Einzahlungs- und Auszahlungsarten	Ergebnis	Fortgeschrieb. Ansatz	Ergebnis	Vergleich Ergeb./ Ansatz (Sp. 3 - 2)	Ergänz. Fest- legungen im HH-Vollzug	Ermächtigungs- übertragung aus	verfügbare Mittel abzgl. Ergebnis	Ermächtigungs- übertragung ins Folgejahr
		2023 EUR	2024 EUR	2024 EUR	EUR	EUR	2023 EUR	EUR	EUR
		1	2	3	4	5	6	7	8
<b>Produkt:</b>	<b>12.22.0000-Einwohnerwesen - Teilhaushalt: THH 2 - Teilhaushalt 2 - Sicherheit und Ordnung</b>								
<b>Maßnahme:</b>	<b>001-Beschaffung bewegliches Vermögen</b>								
9	- Auszahlungen für den Erwerb von beweglichem Sachvermögen	1.646,37	3.600,00	4.035,05	435,05	0,00	0,00	-435,05	0,00
13	= Summe der Auszahlungen aus Investitionstätigkeit (Summe aus Nr. 7 bis 12)	1.646,37	3.600,00	4.035,05	435,05	0,00	0,00	-435,05	0,00
14	= Saldo aus Investitionstätigkeit (saldo aus Nr. 6 und 13)	-1.646,37	-3.600,00	-4.035,05	-435,05	0,00	0,00	435,05	0,00
16	= Gesamtkosten der Maßnahme (Summe aus Nr. 13 und 15)	-1.646,37	-3.600,00	-4.035,05	-435,05	0,00	0,00	435,05	0,00

Finanzrechnung der Investitionsmaßnahme



Nr.	Teilinvestitionsrechnung		Ergebnis	Fortgeschrieb. Ansatz	Ergebnis	Vergleich Ergeb./ Ansatz (Sp. 3 - 2)	Ergänz. Festlegungen im HH-Vollzug	Ermächtigungsübertragung aus	verfügbare Mittel abzgl. Ergebnis	Ermächtigungsübertragung ins Folgejahr
	Einzahlungs- und Auszahlungsarten		2023 EUR	2024 EUR	2024 EUR	EUR	EUR	2023 EUR	EUR	EUR
			1	2	3	4	5	6	7	8
<b>Produkt:</b>		<b>12.60.0000-Brandschutz/Feuerwehrangelegenheiten - Teilhaushalt: THH 2 - Teilhaushalt 2 - Sicherheit und Ordnung</b>								
<b>Maßnahme:</b>		<b>002-Beschaffung bewegliches Vermögen</b>								
1	+	Einzahlungen aus Investitionszuwendungen	0,00	5.400,00	0,00	-5.400,00	0,00	0,00	5.400,00	0,00
<b>6</b>	=	<b>Summe der Einzahlungen aus Investitionstätigkeit</b>	<b>0,00</b>	<b>5.400,00</b>	<b>0,00</b>	<b>-5.400,00</b>	<b>0,00</b>	<b>0,00</b>	<b>5.400,00</b>	<b>0,00</b>
9	-	Auszahlungen für den Erwerb von beweglichem Sachvermögen	12.627,02	64.500,00	45.532,52	-18.967,48	0,00	0,00	18.967,48	0,00
<b>13</b>	=	<b>Summe der Auszahlungen aus Investitionstätigkeit (Summe aus Nr. 7 bis 12)</b>	<b>12.627,02</b>	<b>64.500,00</b>	<b>45.532,52</b>	<b>-18.967,48</b>	<b>0,00</b>	<b>0,00</b>	<b>18.967,48</b>	<b>0,00</b>
<b>14</b>	=	<b>Saldo aus Investitionstätigkeit (saldo aus Nr. 6 und 13)</b>	<b>- 12.627,02</b>	<b>-59.100,00</b>	<b>-45.532,52</b>	<b>13.567,48</b>	<b>0,00</b>	<b>0,00</b>	<b>-13.567,48</b>	<b>0,00</b>
<b>16</b>	=	<b>Gesamtkosten der Maßnahme (Summe aus Nr. 13 und 15)</b>	<b>- 12.627,02</b>	<b>-59.100,00</b>	<b>-45.532,52</b>	<b>13.567,48</b>	<b>0,00</b>	<b>0,00</b>	<b>-13.567,48</b>	<b>0,00</b>
Nr.	Teilinvestitionsrechnung		Ergebnis	Fortgeschrieb. Ansatz	Ergebnis	Vergleich Ergeb./ Ansatz (Sp. 3 - 2)	Ergänz. Festlegungen im HH-Vollzug	Ermächtigungsübertragung aus	verfügbare Mittel abzgl. Ergebnis	Ermächtigungsübertragung ins Folgejahr
	Einzahlungs- und Auszahlungsarten		2023 EUR	2024 EUR	2024 EUR	EUR	EUR	2023 EUR	EUR	EUR
			1	2	3	4	5	6	7	8
<b>Produkt:</b>		<b>12.60.0000-Brandschutz/Feuerwehrangelegenheiten - Teilhaushalt: THH 2 - Teilhaushalt 2 - Sicherheit und Ordnung</b>								
<b>Maßnahme:</b>		<b>004-Beschaffung von Feuerwehrfahrzeugen</b>								
1	+	Einzahlungen aus Investitionszuwendungen	0,00	12.750,00	0,00	-12.750,00	0,00	0,00	12.750,00	0,00
<b>6</b>	=	<b>Summe der Einzahlungen aus Investitionstätigkeit</b>	<b>0,00</b>	<b>12.750,00</b>	<b>0,00</b>	<b>-12.750,00</b>	<b>0,00</b>	<b>0,00</b>	<b>12.750,00</b>	<b>0,00</b>
9	-	Auszahlungen für den Erwerb von beweglichem Sachvermögen	0,00	80.000,00	0,00	-80.000,00	0,00	0,00	80.000,00	0,00
<b>13</b>	=	<b>Summe der Auszahlungen aus Investitionstätigkeit (Summe aus Nr. 7 bis 12)</b>	<b>0,00</b>	<b>80.000,00</b>	<b>0,00</b>	<b>-80.000,00</b>	<b>0,00</b>	<b>0,00</b>	<b>80.000,00</b>	<b>0,00</b>
<b>14</b>	=	<b>Saldo aus Investitionstätigkeit (saldo aus Nr. 6 und 13)</b>	<b>0,00</b>	<b>-67.250,00</b>	<b>0,00</b>	<b>67.250,00</b>	<b>0,00</b>	<b>0,00</b>	<b>-67.250,00</b>	<b>0,00</b>
<b>16</b>	=	<b>Gesamtkosten der Maßnahme (Summe aus Nr. 13 und 15)</b>	<b>0,00</b>	<b>-67.250,00</b>	<b>0,00</b>	<b>67.250,00</b>	<b>0,00</b>	<b>0,00</b>	<b>-67.250,00</b>	<b>0,00</b>

Finanzrechnung der Investitionsmaßnahme



Nr.	Teilinvestitionsrechnung  Einzahlungs- und Auszahlungsarten	Ergebnis	Fortgeschrieb. Ansatz	Ergebnis	Vergleich Ergeb./ Ansatz (Sp. 3 - 2)	Ergänz. Fest- legungen im HH-Vollzug	Ermächtigungs- übertragung aus	verfügbare Mittel abzgl. Ergebnis	Ermächtigungs- übertragung ins Folgejahr
		2023 EUR	2024 EUR	2024 EUR	EUR	EUR	2023 EUR	EUR	EUR
		1	2	3	4	5	6	7	8
<b>Produkt:</b>	<b>12.60.0000-Brandschutz/Feuerwehrangelegenheiten - Teilhaushalt: THH 2 - Teilhaushalt 2 - Sicherheit und Ordnung</b>								
<b>Maßnahme:</b>	<b>005-Löschwasserbehälter Waldtann</b>								
8	- Auszahlungen für Baumaßnahmen	0,00	10.000,00	0,00	-10.000,00	0,00	0,00	10.000,00	0,00
13	= Summe der Auszahlungen aus Investitionstätigkeit (Summe aus Nr. 7 bis 12)	0,00	10.000,00	0,00	-10.000,00	0,00	0,00	10.000,00	0,00
14	= Saldo aus Investitionstätigkeit (saldo aus Nr. 6 und 13)	0,00	-10.000,00	0,00	10.000,00	0,00	0,00	-10.000,00	0,00
16	= Gesamtkosten der Maßnahme (Summe aus Nr. 13 und 15)	0,00	-10.000,00	0,00	10.000,00	0,00	0,00	-10.000,00	0,00

Finanzrechnung der Investitionsmaßnahme



Nr.	Teilinvestitionsrechnung		Ergebnis		Fortgeschrieb. Ansatz		Ergebnis		Vergleich Ergeb./ Ansatz (Sp. 3 - 2)		Ergänz. Festlegungen im HH-Vollzug		Ermächtigungsübertragung aus		verfügbare Mittel abzgl. Ergebnis		Ermächtigungsübertragung ins Folgejahr		
			2023 EUR		2024 EUR		2024 EUR		EUR		EUR		2023 EUR		EUR		EUR		
	Einzahlungs- und Auszahlungsarten		1	2	3	4	5	6	7	8									
<b>Produkt:</b>		<b>21.10.0100-Schule am Kreßberg - Teilhaushalt: THH 3 - Teilhaushalt 3 - Kinder, Schule, Sport, Kultur und Soziales</b>																	
<b>Maßnahme:</b>		<b>001-Beschaffung von beweglichem Vermögen</b>																	
1	+	Einzahlungen aus Investitionszuwendungen	0,00	0,00	15.800,00	15.800,00	0,00	0,00	-15.800,00	0,00									
6	=	<b>Summe der Einzahlungen aus Investitionstätigkeit</b>	<b>0,00</b>	<b>0,00</b>	<b>15.800,00</b>	<b>15.800,00</b>	<b>0,00</b>	<b>0,00</b>	<b>-15.800,00</b>	<b>0,00</b>									
9	-	Auszahlungen für den Erwerb von beweglichem Sachvermögen	2.563,62	12.000,00	8.131,22	-3.868,78	0,00	0,00	3.868,78	0,00									
13	=	<b>Summe der Auszahlungen aus Investitionstätigkeit (Summe aus Nr. 7 bis 12)</b>	<b>2.563,62</b>	<b>12.000,00</b>	<b>8.131,22</b>	<b>-3.868,78</b>	<b>0,00</b>	<b>0,00</b>	<b>3.868,78</b>	<b>0,00</b>									
14	=	<b>Saldo aus Investitionstätigkeit (saldo aus Nr. 6 und 13)</b>	<b>- 2.563,62</b>	<b>-12.000,00</b>	<b>7.668,78</b>	<b>19.668,78</b>	<b>0,00</b>	<b>0,00</b>	<b>-19.668,78</b>	<b>0,00</b>									
16	=	<b>Gesamtkosten der Maßnahme (Summe aus Nr. 13 und 15)</b>	<b>- 2.563,62</b>	<b>-12.000,00</b>	<b>7.668,78</b>	<b>19.668,78</b>	<b>0,00</b>	<b>0,00</b>	<b>-19.668,78</b>	<b>0,00</b>									
Nr.	Teilinvestitionsrechnung		Ergebnis		Fortgeschrieb. Ansatz		Ergebnis		Vergleich Ergeb./ Ansatz (Sp. 3 - 2)		Ergänz. Festlegungen im HH-Vollzug		Ermächtigungsübertragung aus		verfügbare Mittel abzgl. Ergebnis		Ermächtigungsübertragung ins Folgejahr		
			2023 EUR		2024 EUR		2024 EUR		EUR		EUR		2023 EUR		EUR		EUR		
	Einzahlungs- und Auszahlungsarten		1	2	3	4	5	6	7	8									
<b>Produkt:</b>		<b>21.10.0100-Schule am Kreßberg - Teilhaushalt: THH 3 - Teilhaushalt 3 - Kinder, Schule, Sport, Kultur und Soziales</b>																	
<b>Maßnahme:</b>		<b>002-Verkabelung</b>																	
8	-	Auszahlungen für Baumaßnahmen	15.329,08	0,00	0,00	0,00	0,00	0,00	0,00	0,00									
13	=	<b>Summe der Auszahlungen aus Investitionstätigkeit (Summe aus Nr. 7 bis 12)</b>	<b>15.329,08</b>	<b>0,00</b>	<b>0,00</b>	<b>0,00</b>	<b>0,00</b>	<b>0,00</b>	<b>0,00</b>	<b>0,00</b>									
14	=	<b>Saldo aus Investitionstätigkeit (saldo aus Nr. 6 und 13)</b>	<b>- 15.329,08</b>	<b>0,00</b>	<b>0,00</b>	<b>0,00</b>	<b>0,00</b>	<b>0,00</b>	<b>0,00</b>	<b>0,00</b>									
16	=	<b>Gesamtkosten der Maßnahme (Summe aus Nr. 13 und 15)</b>	<b>- 15.329,08</b>	<b>0,00</b>	<b>0,00</b>	<b>0,00</b>	<b>0,00</b>	<b>0,00</b>	<b>0,00</b>	<b>0,00</b>									

### Finanzrechnung der Investitionsmaßnahme



Nr.	Teilinvestitionsrechnung  Einzahlungs- und Auszahlungsarten	Ergebnis	Fortgeschrieb. Ansatz	Ergebnis	Vergleich Ergeb./ Ansatz (Sp. 3 - 2)	Ergänz. Fest- legungen im HH-Vollzug	Ermächtigungs- übertragung aus	verfügbare Mittel abzgl. Ergebnis	Ermächtigungs- übertragung ins Folgejahr
		2023 EUR	2024 EUR	2024 EUR	EUR	EUR	2023 EUR	EUR	EUR
		1	2	3	4	5	6	7	8
<b>Produkt:</b>	<b>21.10.0100-Schule am Kreßberg - Teilhaushalt: THH 3 - Teilhaushalt 3 - Kinder, Schule, Sport, Kultur und Soziales</b>								
<b>Maßnahme:</b>	<b>003-Heizungsanlage</b>								
1	+ Einzahlungen aus Investitionszuwendungen	0,00	200.000,00	0,00	-200.000,00	0,00	0,00	200.000,00	0,00
<b>6</b>	<b>= Summe der Einzahlungen aus Investitionstätigkeit</b>	<b>0,00</b>	<b>200.000,00</b>	<b>0,00</b>	<b>-200.000,00</b>	<b>0,00</b>	<b>0,00</b>	<b>200.000,00</b>	<b>0,00</b>
8	- Auszahlungen für Baumaßnahmen	4.474,40	304.000,00	312.701,72	8.701,72	0,00	0,00	-8.701,72	0,00
<b>13</b>	<b>= Summe der Auszahlungen aus Investitionstätigkeit (Summe aus Nr. 7 bis 12)</b>	<b>4.474,40</b>	<b>304.000,00</b>	<b>312.701,72</b>	<b>8.701,72</b>	<b>0,00</b>	<b>0,00</b>	<b>-8.701,72</b>	<b>0,00</b>
<b>14</b>	<b>= Saldo aus Investitionstätigkeit (saldo aus Nr. 6 und 13)</b>	<b>- 4.474,40</b>	<b>-104.000,00</b>	<b>-312.701,72</b>	<b>-208.701,72</b>	<b>0,00</b>	<b>0,00</b>	<b>208.701,72</b>	<b>0,00</b>
<b>16</b>	<b>= Gesamtkosten der Maßnahme (Summe aus Nr. 13 und 15)</b>	<b>- 4.474,40</b>	<b>-104.000,00</b>	<b>-312.701,72</b>	<b>-208.701,72</b>	<b>0,00</b>	<b>0,00</b>	<b>208.701,72</b>	<b>0,00</b>

### Finanzrechnung der Investitionsmaßnahme



Nr.	Teilinvestitionsrechnung  Einzahlungs- und Auszahlungsarten	Ergebnis	Fortgeschrieb. Ansatz	Ergebnis	Vergleich Ergeb./ Ansatz (Sp. 3 - 2)	Ergänz. Fest- legungen im HH-Vollzug	Ermächtigungs- übertragung aus	verfügbare Mittel abzgl. Ergebnis	Ermächtigungs- übertragung ins Folgejahr
		2023 EUR	2024 EUR	2024 EUR	EUR	EUR	2023 EUR	EUR	EUR
		1	2	3	4	5	6	7	8
<b>Produkt:</b>	<b>31.40.0100-Seniorenkreis Kreßberg - Teilhaushalt: THH 3 - Teilhaushalt 3 - Kinder, Schule, Sport, Kultur und Soziales</b>								
<b>Maßnahme:</b>	<b>001-Beschaffung von Fahrzeugen</b>								
9	- Auszahlungen für den Erwerb von beweglichem Sachvermögen	0,00	0,00	27.950,00	27.950,00	0,00	0,00	-27.950,00	0,00
13	= Summe der Auszahlungen aus Investitionstätigkeit (Summe aus Nr. 7 bis 12)	0,00	0,00	27.950,00	27.950,00	0,00	0,00	-27.950,00	0,00
14	= Saldo aus Investitionstätigkeit (saldo aus Nr. 6 und 13)	0,00	0,00	-27.950,00	-27.950,00	0,00	0,00	27.950,00	0,00
16	= Gesamtkosten der Maßnahme (Summe aus Nr. 13 und 15)	0,00	0,00	-27.950,00	-27.950,00	0,00	0,00	27.950,00	0,00

Finanzrechnung der Investitionsmaßnahme



Nr.	Teilinvestitionsrechnung		Ergebnis	Fortgeschrieb.	Ergebnis	Vergleich	Ergänz. Fest-	Ermächtigungs-	verfügbare	Ermächtigungs-
			2023	2024	2024	Ergeb./ Ansatz	legungen im	übertragung	Mittel abzgl.	übertragung
	Einzahlungs- und Auszahlungsarten		EUR	EUR	EUR	(Sp. 3 - 2)	HH-Vollzug	aus	Ergebnis	ins Folgejahr
		1	2	3	4	5	6	7	8	
<b>Produkt:</b>	<b>36.50.0101-Förderung von Kindern in Gruppen für 0 bis 6-Jährige - Teilhaushalt: THH 3 - Teilhaushalt 3 - Kinder, Schule, Sport, Kultur und Soziales</b>									
<b>Maßnahme:</b>	<b>001-Beschaffung von beweglichem Vermögen</b>									
9	-	Auszahlungen für den Erwerb von beweglichem Sachvermögen	4.618,99	7.500,00	1.288,00	-6.212,00	0,00	0,00	6.212,00	0,00
13	=	Summe der Auszahlungen aus Investitionstätigkeit (Summe aus Nr. 7 bis 12)	4.618,99	7.500,00	1.288,00	-6.212,00	0,00	0,00	6.212,00	0,00
14	=	Saldo aus Investitionstätigkeit (saldo aus Nr. 6 und 13)	-4.618,99	-7.500,00	-1.288,00	6.212,00	0,00	0,00	-6.212,00	0,00
16	=	Gesamtkosten der Maßnahme (Summe aus Nr. 13 und 15)	-4.618,99	-7.500,00	-1.288,00	6.212,00	0,00	0,00	-6.212,00	0,00
Nr.	Teilinvestitionsrechnung		Ergebnis	Fortgeschrieb.	Ergebnis	Vergleich	Ergänz. Fest-	Ermächtigungs-	verfügbare	Ermächtigungs-
			2023	2024	2024	Ergeb./ Ansatz	legungen im	übertragung	Mittel abzgl.	übertragung
	Einzahlungs- und Auszahlungsarten		EUR	EUR	EUR	(Sp. 3 - 2)	HH-Vollzug	aus	Ergebnis	ins Folgejahr
		1	2	3	4	5	6	7	8	
<b>Produkt:</b>	<b>36.50.0101-Förderung von Kindern in Gruppen für 0 bis 6-Jährige - Teilhaushalt: THH 3 - Teilhaushalt 3 - Kinder, Schule, Sport, Kultur und Soziales</b>									
<b>Maßnahme:</b>	<b>004-Neubau Kindergarten in Waldtann</b>									
1	+	Einzahlungen aus Investitionszuwendungen	0,00	250.000,00	250.000,00	0,00	0,00	0,00	0,00	0,00
6	=	Summe der Einzahlungen aus Investitionstätigkeit	0,00	250.000,00	250.000,00	0,00	0,00	0,00	0,00	0,00
8	-	Auszahlungen für Baumaßnahmen	61.200,07	1.250.000,00	1.357.232,39	107.232,39	0,00	0,00	-107.232,39	0,00
13	=	Summe der Auszahlungen aus Investitionstätigkeit (Summe aus Nr. 7 bis 12)	61.200,07	1.250.000,00	1.357.232,39	107.232,39	0,00	0,00	-107.232,39	0,00
14	=	Saldo aus Investitionstätigkeit (saldo aus Nr. 6 und 13)	-61.200,07	-1.000.000,00	-1.107.232,39	-107.232,39	0,00	0,00	107.232,39	0,00
15	-	Aktiviere Eigenleistungen	0,00	0,00	12.471,35	12.471,35	0,00	0,00	-12.471,35	0,00
16	=	Gesamtkosten der Maßnahme (Summe aus Nr. 13 und 15)	-61.200,07	-1.000.000,00	-1.119.703,74	-119.703,74	0,00	0,00	119.703,74	0,00

### Finanzrechnung der Investitionsmaßnahme



Nr.	Teilinvestitionsrechnung  Einzahlungs- und Auszahlungsarten	Ergebnis	Fortgeschrieb. Ansatz	Ergebnis	Vergleich Ergeb./ Ansatz (Sp. 3 - 2)	Ergänz. Fest- legungen im HH-Vollzug	Ermächtigungs- übertragung aus	verfügbare Mittel abzgl. Ergebnis	Ermächtigungs- übertragung ins Folgejahr
		2023 EUR	2024 EUR	2024 EUR	EUR	EUR	2023 EUR	EUR	EUR
		1	2	3	4	5	6	7	8
<b>Produkt:</b>	<b>42.10.0000-Förderung des Sports - Teilhaushalt: THH 3 - Teilhaushalt 3 - Kinder, Schule, Sport, Kultur und Soziales</b>								
<b>Maßnahme:</b>	<b>003-Investitionszuschüsse Vereine</b>								
11	- Auszahlungen für Investitionsförderungsmaßnahmen	1.800,00	18.000,00	0,00	-18.000,00	0,00	0,00	18.000,00	0,00
13	= Summe der Auszahlungen aus Investitionstätigkeit (Summe aus Nr. 7 bis 12)	1.800,00	18.000,00	0,00	-18.000,00	0,00	0,00	18.000,00	0,00
14	= Saldo aus Investitionstätigkeit (saldo aus Nr. 6 und 13)	- 1.800,00	-18.000,00	0,00	18.000,00	0,00	0,00	-18.000,00	0,00
16	= Gesamtkosten der Maßnahme (Summe aus Nr. 13 und 15)	- 1.800,00	-18.000,00	0,00	18.000,00	0,00	0,00	-18.000,00	0,00

Finanzrechnung der Investitionsmaßnahme



Nr.	Teilinvestitionsrechnung  Einzahlungs- und Auszahlungsarten	Ergebnis	Fortgeschrieb. Ansatz	Ergebnis	Vergleich Ergeb./ Ansatz (Sp. 3 - 2)	Ergänz. Fest- legungen im HH-Vollzug	Ermächtigungs- übertragung aus	verfügbare Mittel abzgl. Ergebnis	Ermächtigungs- übertragung ins Folgejahr
		2023 EUR	2024 EUR	2024 EUR	EUR	EUR	2023 EUR	EUR	EUR
		1	2	3	4	5	6	7	8
<b>Produkt:</b>		<b>42.40.0000-Waldfreibad Bergertshofen - Teilhaushalt: THH 3 - Teilhaushalt 3 - Kinder, Schule, Sport, Kultur und Soziales</b>							
<b>Maßnahme:</b>		<b>001-Beschaffung von beweglichem Vermögen und Spielgeräten</b>							
9	- Auszahlungen für den Erwerb von beweglichem Sachvermögen	0,00	44.000,00	3.214,80	-40.785,20	0,00	0,00	40.785,20	0,00
13	= Summe der Auszahlungen aus Investitionstätigkeit (Summe aus Nr. 7 bis 12)	0,00	44.000,00	3.214,80	-40.785,20	0,00	0,00	40.785,20	0,00
14	= Saldo aus Investitionstätigkeit (saldo aus Nr. 6 und 13)	0,00	-44.000,00	-3.214,80	40.785,20	0,00	0,00	-40.785,20	0,00
16	= Gesamtkosten der Maßnahme (Summe aus Nr. 13 und 15)	0,00	-44.000,00	-3.214,80	40.785,20	0,00	0,00	-40.785,20	0,00
Nr.	Teilinvestitionsrechnung  Einzahlungs- und Auszahlungsarten	Ergebnis	Fortgeschrieb. Ansatz	Ergebnis	Vergleich Ergeb./ Ansatz (Sp. 3 - 2)	Ergänz. Fest- legungen im HH-Vollzug	Ermächtigungs- übertragung aus	verfügbare Mittel abzgl. Ergebnis	Ermächtigungs- übertragung ins Folgejahr
		2023 EUR	2024 EUR	2024 EUR	EUR	EUR	2023 EUR	EUR	EUR
		1	2	3	4	5	6	7	8
<b>Produkt:</b>		<b>42.40.0000-Waldfreibad Bergertshofen - Teilhaushalt: THH 3 - Teilhaushalt 3 - Kinder, Schule, Sport, Kultur und Soziales</b>							
<b>Maßnahme:</b>		<b>003-Umbaumaßnahmen</b>							
8	- Auszahlungen für Baumaßnahmen	14.407,03	0,00	0,00	0,00	0,00	0,00	0,00	0,00
13	= Summe der Auszahlungen aus Investitionstätigkeit (Summe aus Nr. 7 bis 12)	14.407,03	0,00	0,00	0,00	0,00	0,00	0,00	0,00
14	= Saldo aus Investitionstätigkeit (saldo aus Nr. 6 und 13)	- 14.407,03	0,00	0,00	0,00	0,00	0,00	0,00	0,00
16	= Gesamtkosten der Maßnahme (Summe aus Nr. 13 und 15)	- 14.407,03	0,00	0,00	0,00	0,00	0,00	0,00	0,00

Finanzrechnung der Investitionsmaßnahme



Nr.	Teilinvestitionsrechnung  Einzahlungs- und Auszahlungsarten		Ergebnis	Fortgeschrieb. Ansatz	Ergebnis	Vergleich Ergeb./ Ansatz (Sp. 3 - 2)	Ergänz. Fest- legungen im HH-Vollzug	Ermächtigungs- übertragung aus	verfügbare Mittel abzgl. Ergebnis	Ermächtigungs- übertragung ins Folgejahr
			2023 EUR	2024 EUR	2024 EUR	EUR	EUR	2023 EUR	EUR	EUR
			1	2	3	4	5	6	7	8
<b>Produkt:</b>	<b>42.41.0001-Halle Haselhof - Teilhaushalt: THH 3 - Teilhaushalt 3 - Kinder, Schule, Sport, Kultur und Soziales</b>									
<b>Maßnahme:</b>	<b>001-Beschaffung von beweglichem Vermögen</b>									
9	- Auszahlungen für den Erwerb von beweglichem Sachvermögen	3.418,77	8.000,00	9.138,32	1.138,32	0,00	0,00	-1.138,32	0,00	
13	= Summe der Auszahlungen aus Investitionstätigkeit (Summe aus Nr. 7 bis 12)	3.418,77	8.000,00	9.138,32	1.138,32	0,00	0,00	-1.138,32	0,00	
14	= Saldo aus Investitionstätigkeit (saldo aus Nr. 6 und 13)	- 3.418,77	-8.000,00	-9.138,32	-1.138,32	0,00	0,00	1.138,32	0,00	
16	= Gesamtkosten der Maßnahme (Summe aus Nr. 13 und 15)	- 3.418,77	-8.000,00	-9.138,32	-1.138,32	0,00	0,00	1.138,32	0,00	
Nr.	Teilinvestitionsrechnung  Einzahlungs- und Auszahlungsarten		Ergebnis	Fortgeschrieb. Ansatz	Ergebnis	Vergleich Ergeb./ Ansatz (Sp. 3 - 2)	Ergänz. Fest- legungen im HH-Vollzug	Ermächtigungs- übertragung aus	verfügbare Mittel abzgl. Ergebnis	Ermächtigungs- übertragung ins Folgejahr
			2023 EUR	2024 EUR	2024 EUR	EUR	EUR	2023 EUR	EUR	EUR
			1	2	3	4	5	6	7	8
<b>Produkt:</b>	<b>42.41.0001-Halle Haselhof - Teilhaushalt: THH 3 - Teilhaushalt 3 - Kinder, Schule, Sport, Kultur und Soziales</b>									
<b>Maßnahme:</b>	<b>002-Generalsanierung Halle Haselhof</b>									
1	+ Einzahlungen aus Investitionszuwendungen	191.000,00	0,00	0,00	0,00	0,00	0,00	0,00	0,00	
6	= Summe der Einzahlungen aus Investitionstätigkeit	191.000,00	0,00	0,00	0,00	0,00	0,00	0,00	0,00	
8	- Auszahlungen für Baumaßnahmen	343.381,90	300.000,00	73.972,77	-226.027,23	0,00	0,00	226.027,23	0,00	
13	= Summe der Auszahlungen aus Investitionstätigkeit (Summe aus Nr. 7 bis 12)	343.381,90	300.000,00	73.972,77	-226.027,23	0,00	0,00	226.027,23	0,00	
14	= Saldo aus Investitionstätigkeit (saldo aus Nr. 6 und 13)	- 152.381,90	-300.000,00	-73.972,77	226.027,23	0,00	0,00	-226.027,23	0,00	
15	- Aktivierte Eigenleistungen	29.994,48	0,00	0,00	0,00	0,00	0,00	0,00	0,00	
16	= Gesamtkosten der Maßnahme (Summe aus Nr. 13 und 15)	- 182.376,38	-300.000,00	-73.972,77	226.027,23	0,00	0,00	-226.027,23	0,00	

### Finanzrechnung der Investitionsmaßnahme



Nr.	Teilinvestitionsrechnung  Einzahlungs- und Auszahlungsarten	Ergebnis	Fortgeschrieb. Ansatz	Ergebnis	Vergleich Ergeb./ Ansatz (Sp. 3 - 2)	Ergänz. Fest- legungen im HH-Vollzug	Ermächtigungs- übertragung aus	verfügbare Mittel abzgl. Ergebnis	Ermächtigungs- übertragung ins Folgejahr
		2023 EUR	2024 EUR	2024 EUR	EUR	EUR	2023 EUR	EUR	EUR
		1	2	3	4	5	6	7	8
<b>Produkt:</b>	<b>42.41.0003-Halle Waldtann - Teilhaushalt: THH 3 - Teilhaushalt 3 - Kinder, Schule, Sport, Kultur und Soziales</b>								
<b>Maßnahme:</b>	<b>001-Beschaffung von beweglichem Vermögen</b>								
9	- Auszahlungen für den Erwerb von beweglichem Sachvermögen	936,57	0,00	0,00	0,00	0,00	0,00	0,00	0,00
13	= Summe der Auszahlungen aus Investitionstätigkeit (Summe aus Nr. 7 bis 12)	936,57	0,00	0,00	0,00	0,00	0,00	0,00	0,00
14	= Saldo aus Investitionstätigkeit (saldo aus Nr. 6 und 13)	- 936,57	0,00	0,00	0,00	0,00	0,00	0,00	0,00
16	= Gesamtkosten der Maßnahme (Summe aus Nr. 13 und 15)	- 936,57	0,00	0,00	0,00	0,00	0,00	0,00	0,00

### Finanzrechnung der Investitionsmaßnahme



Nr.	Teilinvestitionsrechnung		Ergebnis	Fortgeschrieb.	Ergebnis	Vergleich	Ergänz. Fest-	Ermächtigungs-	verfügbare	Ermächtigungs-
			2023	Ansatz	2024	Ergeb./ Ansatz	legungen im	übertragung	Mittel abzgl.	übertragung
	EUR	2024	EUR	(Sp. 3 - 2)	HH-Vollzug	aus	Ergebnis	EUR	EUR	
Einzahlungs- und Auszahlungsarten		2023	2024	2024	EUR	EUR	2023	EUR	EUR	EUR
		1	2	3	4	5	6	7	8	
<b>Produkt:</b>	<b>51.10.0000-Räumliche Planung und Entwicklung - Teilhaushalt: THH 4 - Teilhaushalt 4 - Bauen, Versorgung, Wirtschaft und Tourismus, Naturschutz</b>									
<b>Maßnahme:</b>	<b>001-Sanierungsprogramm Marktlustenau</b>									
1	+ Einzahlungen aus Investitionszuwendungen	77.866,43	90.000,00	39.573,00	-50.427,00	0,00	0,00	50.427,00	0,00	
<b>6</b>	<b>= Summe der Einzahlungen aus Investitionstätigkeit</b>	<b>77.866,43</b>	<b>90.000,00</b>	<b>39.573,00</b>	<b>-50.427,00</b>	<b>0,00</b>	<b>0,00</b>	<b>50.427,00</b>	<b>0,00</b>	
11	- Auszahlungen für Investitionsförderungsmaßnahmen	107.995,05	150.000,00	77.398,85	-72.601,15	0,00	0,00	72.601,15	0,00	
<b>13</b>	<b>= Summe der Auszahlungen aus Investitionstätigkeit (Summe aus Nr. 7 bis 12)</b>	<b>107.995,05</b>	<b>150.000,00</b>	<b>77.398,85</b>	<b>-72.601,15</b>	<b>0,00</b>	<b>0,00</b>	<b>72.601,15</b>	<b>0,00</b>	
<b>14</b>	<b>= Saldo aus Investitionstätigkeit (saldo aus Nr. 6 und 13)</b>	<b>- 30.128,62</b>	<b>-60.000,00</b>	<b>-37.825,85</b>	<b>22.174,15</b>	<b>0,00</b>	<b>0,00</b>	<b>-22.174,15</b>	<b>0,00</b>	
<b>16</b>	<b>= Gesamtkosten der Maßnahme (Summe aus Nr. 13 und 15)</b>	<b>- 30.128,62</b>	<b>-60.000,00</b>	<b>-37.825,85</b>	<b>22.174,15</b>	<b>0,00</b>	<b>0,00</b>	<b>-22.174,15</b>	<b>0,00</b>	

Finanzrechnung der Investitionsmaßnahme



Nr.	Teilinvestitionsrechnung  Einzahlungs- und Auszahlungsarten	Ergebnis	Fortgeschrieb. Ansatz	Ergebnis	Vergleich Ergeb./ Ansatz (Sp. 3 - 2)	Ergänz. Fest- legungen im HH-Vollzug	Ermächtigungs- übertragung aus	verfügbare Mittel abzgl. Ergebnis	Ermächtigungs- übertragung ins Folgejahr
		2023 EUR	2024 EUR	2024 EUR	EUR	EUR	2023 EUR	EUR	EUR
		1	2	3	4	5	6	7	8
<b>Produkt:</b>		<b>52.20.0000-Wohnungsbauförderung und Wohnungsbaoversorgung - Teilhaushalt: THH 4 - Teilhaushalt 4 - Bauen, Versorgung, Wirtschaft und Tourismus, Naturschutz</b>							
<b>Maßnahme:</b>		<b>001-Erwerb von bebauten Grundstücken</b>							
7	- Auszahlungen für den Erwerb von Grundstücken und Gebäuden	862,75	0,00	0,00	0,00	0,00	0,00	0,00	0,00
13	= Summe der Auszahlungen aus Investitionstätigkeit (Summe aus Nr. 7 bis 12)	862,75	0,00	0,00	0,00	0,00	0,00	0,00	0,00
14	= Saldo aus Investitionstätigkeit (saldo aus Nr. 6 und 13)	- 862,75	0,00	0,00	0,00	0,00	0,00	0,00	0,00
16	= Gesamtkosten der Maßnahme (Summe aus Nr. 13 und 15)	- 862,75	0,00	0,00	0,00	0,00	0,00	0,00	0,00
Nr.	Teilinvestitionsrechnung  Einzahlungs- und Auszahlungsarten	Ergebnis	Fortgeschrieb. Ansatz	Ergebnis	Vergleich Ergeb./ Ansatz (Sp. 3 - 2)	Ergänz. Fest- legungen im HH-Vollzug	Ermächtigungs- übertragung aus	verfügbare Mittel abzgl. Ergebnis	Ermächtigungs- übertragung ins Folgejahr
		2023 EUR	2024 EUR	2024 EUR	EUR	EUR	2023 EUR	EUR	EUR
		1	2	3	4	5	6	7	8
<b>Produkt:</b>		<b>52.20.0000-Wohnungsbauförderung und Wohnungsbaoversorgung - Teilhaushalt: THH 4 - Teilhaushalt 4 - Bauen, Versorgung, Wirtschaft und Tourismus, Naturschutz</b>							
<b>Maßnahme:</b>		<b>003-Verkaufserlöse Wohnbaugrundstücke</b>							
3	+ Einzahlungen aus der Veräußerung von Sachvermögen	188.785,00	410.800,00	240.575,00	-170.225,00	0,00	0,00	170.225,00	0,00
6	= Summe der Einzahlungen aus Investitionstätigkeit	188.785,00	410.800,00	240.575,00	-170.225,00	0,00	0,00	170.225,00	0,00
14	= Saldo aus Investitionstätigkeit (saldo aus Nr. 6 und 13)	188.785,00	410.800,00	240.575,00	-170.225,00	0,00	0,00	170.225,00	0,00
16	= Gesamtkosten der Maßnahme (Summe aus Nr. 13 und 15)	188.785,00	410.800,00	240.575,00	-170.225,00	0,00	0,00	170.225,00	0,00
Nr.	Teilinvestitionsrechnung  Einzahlungs- und Auszahlungsarten	Ergebnis	Fortgeschrieb. Ansatz	Ergebnis	Vergleich Ergeb./ Ansatz (Sp. 3 - 2)	Ergänz. Fest- legungen im HH-Vollzug	Ermächtigungs- übertragung aus	verfügbare Mittel abzgl. Ergebnis	Ermächtigungs- übertragung ins Folgejahr
		2023 EUR	2024 EUR	2024 EUR	EUR	EUR	2023 EUR	EUR	EUR
		1	2	3	4	5	6	7	8
<b>Produkt:</b>		<b>52.20.0000-Wohnungsbauförderung und Wohnungsbaoversorgung - Teilhaushalt: THH 4 - Teilhaushalt 4 - Bauen, Versorgung, Wirtschaft und Tourismus, Naturschutz</b>							
<b>Maßnahme:</b>		<b>004-Verkaufserlöse Gewerbegrundstücke</b>							
3	+ Einzahlungen aus der Veräußerung von Sachvermögen	98.520,00	0,00	0,00	0,00	0,00	0,00	0,00	0,00
6	= Summe der Einzahlungen aus Investitionstätigkeit	98.520,00	0,00	0,00	0,00	0,00	0,00	0,00	0,00
14	= Saldo aus Investitionstätigkeit (saldo aus Nr. 6 und 13)	98.520,00	0,00	0,00	0,00	0,00	0,00	0,00	0,00

Finanzrechnung der Investitionsmaßnahme



Nr.	Teilinvestitionsrechnung  Einzahlungs- und Auszahlungsarten	Ergebnis	Fortgeschrieb. Ansatz	Ergebnis	Vergleich Ergeb./ Ansatz (Sp. 3 - 2)	Ergänz. Fest- legungen im HH-Vollzug	Ermächtigungs- übertragung aus	verfügbare Mittel abzgl. Ergebnis	Ermächtigungs- übertragung ins Folgejahr
		2023 EUR	2024 EUR	2024 EUR	EUR	EUR	2023 EUR	EUR	EUR
		1	2	3	4	5	6	7	8
16	= Gesamtkosten der Maßnahme (Summe aus Nr. 13 und 15)	98.520,00	0,00	0,00	0,00	0,00	0,00	0,00	0,00
Nr.	Teilinvestitionsrechnung  Einzahlungs- und Auszahlungsarten	Ergebnis	Fortgeschrieb. Ansatz	Ergebnis	Vergleich Ergeb./ Ansatz (Sp. 3 - 2)	Ergänz. Fest- legungen im HH-Vollzug	Ermächtigungs- übertragung aus	verfügbare Mittel abzgl. Ergebnis	Ermächtigungs- übertragung ins Folgejahr
		2023 EUR	2024 EUR	2024 EUR	EUR	EUR	2023 EUR	EUR	EUR
		1	2	3	4	5	6	7	8
<b>Produkt:</b>		52.20.0000-Wohnungsbauförderung und Wohnungsbaoversorgung - Teilhaushalt: THH 4 - Teilhaushalt 4 - Bauen, Versorgung, Wirtschaft und Tourismus, Naturschutz							
<b>Maßnahme:</b>		005-Bau eines Wohn - und Geschäftshauses in Waldtann							
8	- Auszahlungen für Baumaßnahmen	81.773,42	0,00	211.958,70	211.958,70	0,00	0,00	-211.958,70	0,00
13	= Summe der Auszahlungen aus Investitionstätigkeit (Summe aus Nr. 7 bis 12)	81.773,42	0,00	211.958,70	211.958,70	0,00	0,00	-211.958,70	0,00
14	= Saldo aus Investitionstätigkeit (saldo aus Nr. 6 und 13)	- 81.773,42	0,00	-211.958,70	-211.958,70	0,00	0,00	211.958,70	0,00
16	= Gesamtkosten der Maßnahme (Summe aus Nr. 13 und 15)	- 81.773,42	0,00	-211.958,70	-211.958,70	0,00	0,00	211.958,70	0,00
Nr.	Teilinvestitionsrechnung  Einzahlungs- und Auszahlungsarten	Ergebnis	Fortgeschrieb. Ansatz	Ergebnis	Vergleich Ergeb./ Ansatz (Sp. 3 - 2)	Ergänz. Fest- legungen im HH-Vollzug	Ermächtigungs- übertragung aus	verfügbare Mittel abzgl. Ergebnis	Ermächtigungs- übertragung ins Folgejahr
		2023 EUR	2024 EUR	2024 EUR	EUR	EUR	2023 EUR	EUR	EUR
		1	2	3	4	5	6	7	8
<b>Produkt:</b>		52.20.0000-Wohnungsbauförderung und Wohnungsbaoversorgung - Teilhaushalt: THH 4 - Teilhaushalt 4 - Bauen, Versorgung, Wirtschaft und Tourismus, Naturschutz							
<b>Maßnahme:</b>		006-Erwerb von unbebauten Grundstücken							
7	- Auszahlungen für den Erwerb von Grundstücken und Gebäuden	627.415,75	230.000,00	178.532,02	-51.467,98	0,00	0,00	51.467,98	0,00
13	= Summe der Auszahlungen aus Investitionstätigkeit (Summe aus Nr. 7 bis 12)	627.415,75	230.000,00	178.532,02	-51.467,98	0,00	0,00	51.467,98	0,00
14	= Saldo aus Investitionstätigkeit (saldo aus Nr. 6 und 13)	- 627.415,75	-230.000,00	-178.532,02	51.467,98	0,00	0,00	-51.467,98	0,00
16	= Gesamtkosten der Maßnahme (Summe aus Nr. 13 und 15)	- 627.415,75	-230.000,00	-178.532,02	51.467,98	0,00	0,00	-51.467,98	0,00

Finanzrechnung der Investitionsmaßnahme



Nr.	Teilinvestitionsrechnung		Ergebnis	Fortgeschrieb.	Ergebnis	Vergleich	Ergänz. Fest-	Ermächtigungs-	verfügbare	Ermächtigungs-
			2023	2024	2024	Ergeb./ Ansatz	legungen im	übertragung	Mittel abzgl.	übertragung
	Einzahlungs- und Auszahlungsarten		EUR	Ansatz	EUR	(Sp. 3 - 2)	HH-Vollzug	aus	Ergebnis	ins Folgejahr
		1	2	3	4	5	6	7	8	
<b>Produkt:</b>	<b>52.20.0000-Wohnungsbauförderung und Wohnungsbauversorgung - Teilhaushalt: THH 4 - Teilhaushalt 4 - Bauen, Versorgung, Wirtschaft und Tourismus, Naturschutz</b>									
<b>Maßnahme:</b>	<b>010-Ausbau Dachgeschoss im Wohn- und Geschäftshaus Waldtann</b>									
1	+ Einzahlungen aus Investitionszuwendungen	0,00	229.900,00	0,00	-229.900,00	0,00	0,00	0,00	229.900,00	0,00
<b>6</b>	<b>= Summe der Einzahlungen aus Investitionstätigkeit</b>	<b>0,00</b>	<b>229.900,00</b>	<b>0,00</b>	<b>-229.900,00</b>	<b>0,00</b>	<b>0,00</b>	<b>0,00</b>	<b>229.900,00</b>	<b>0,00</b>
8	- Auszahlungen für Baumaßnahmen	183.796,08	340.000,00	461.775,48	121.775,48	0,00	0,00	0,00	-121.775,48	0,00
<b>13</b>	<b>= Summe der Auszahlungen aus Investitionstätigkeit (Summe aus Nr. 7 bis 12)</b>	<b>183.796,08</b>	<b>340.000,00</b>	<b>461.775,48</b>	<b>121.775,48</b>	<b>0,00</b>	<b>0,00</b>	<b>0,00</b>	<b>-121.775,48</b>	<b>0,00</b>
<b>14</b>	<b>= Saldo aus Investitionstätigkeit (saldo aus Nr. 6 und 13)</b>	<b>- 183.796,08</b>	<b>-110.100,00</b>	<b>-461.775,48</b>	<b>-351.675,48</b>	<b>0,00</b>	<b>0,00</b>	<b>0,00</b>	<b>351.675,48</b>	<b>0,00</b>
<b>16</b>	<b>= Gesamtkosten der Maßnahme (Summe aus Nr. 13 und 15)</b>	<b>- 183.796,08</b>	<b>-110.100,00</b>	<b>-461.775,48</b>	<b>-351.675,48</b>	<b>0,00</b>	<b>0,00</b>	<b>0,00</b>	<b>351.675,48</b>	<b>0,00</b>
Nr.	Teilinvestitionsrechnung		Ergebnis	Fortgeschrieb.	Ergebnis	Vergleich	Ergänz. Fest-	Ermächtigungs-	verfügbare	Ermächtigungs-
			2023	2024	2024	Ergeb./ Ansatz	legungen im	übertragung	Mittel abzgl.	übertragung
	Einzahlungs- und Auszahlungsarten		EUR	Ansatz	EUR	(Sp. 3 - 2)	HH-Vollzug	aus	Ergebnis	ins Folgejahr
		1	2	3	4	5	6	7	8	
<b>Produkt:</b>	<b>52.20.0000-Wohnungsbauförderung und Wohnungsbauversorgung - Teilhaushalt: THH 4 - Teilhaushalt 4 - Bauen, Versorgung, Wirtschaft und Tourismus, Naturschutz</b>									
<b>Maßnahme:</b>	<b>011-Wohngebäude Bräugasse 1</b>									
8	- Auszahlungen für Baumaßnahmen	0,00	130.000,00	600,00	-129.400,00	0,00	0,00	0,00	129.400,00	0,00
9	- Auszahlungen für den Erwerb von beweglichem Sachvermögen	2.610,00	0,00	0,00	0,00	0,00	0,00	0,00	0,00	0,00
<b>13</b>	<b>= Summe der Auszahlungen aus Investitionstätigkeit (Summe aus Nr. 7 bis 12)</b>	<b>2.610,00</b>	<b>130.000,00</b>	<b>600,00</b>	<b>-129.400,00</b>	<b>0,00</b>	<b>0,00</b>	<b>0,00</b>	<b>129.400,00</b>	<b>0,00</b>
<b>14</b>	<b>= Saldo aus Investitionstätigkeit (saldo aus Nr. 6 und 13)</b>	<b>- 2.610,00</b>	<b>-130.000,00</b>	<b>-600,00</b>	<b>129.400,00</b>	<b>0,00</b>	<b>0,00</b>	<b>0,00</b>	<b>-129.400,00</b>	<b>0,00</b>
<b>16</b>	<b>= Gesamtkosten der Maßnahme (Summe aus Nr. 13 und 15)</b>	<b>- 2.610,00</b>	<b>-130.000,00</b>	<b>-600,00</b>	<b>129.400,00</b>	<b>0,00</b>	<b>0,00</b>	<b>0,00</b>	<b>-129.400,00</b>	<b>0,00</b>

### Finanzrechnung der Investitionsmaßnahme



Nr.	Teilinvestitionsrechnung  Einzahlungs- und Auszahlungsarten	Ergebnis	Fortgeschrieb. Ansatz	Ergebnis	Vergleich Ergeb./ Ansatz (Sp. 3 - 2)	Ergänz. Fest- legungen im HH-Vollzug	Ermächtigungs- übertragung aus	verfügbare Mittel abzgl. Ergebnis	Ermächtigungs- übertragung ins Folgejahr
		2023 EUR	2024 EUR	2024 EUR	EUR	EUR	2023 EUR	EUR	EUR
		1	2	3	4	5	6	7	8
<b>Produkt:</b>	<b>52.20.0000-Wohnungsbauförderung und Wohnungsbauversorgung - Teilhaushalt: THH 4 - Teilhaushalt 4 - Bauen, Versorgung, Wirtschaft und Tourismus, Naturschutz</b>								
<b>Maßnahme:</b>	<b>012-Ausbau Friseursalon im Wohn- und Geschäftshaus Waldtann</b>								
8	- Auszahlungen für Baumaßnahmen	0,00	0,00	16.576,40	16.576,40	0,00	0,00	-16.576,40	0,00
13	= Summe der Auszahlungen aus Investitionstätigkeit (Summe aus Nr. 7 bis 12)	0,00	0,00	16.576,40	16.576,40	0,00	0,00	-16.576,40	0,00
14	= Saldo aus Investitionstätigkeit (saldo aus Nr. 6 und 13)	0,00	0,00	-16.576,40	-16.576,40	0,00	0,00	16.576,40	0,00
16	= Gesamtkosten der Maßnahme (Summe aus Nr. 13 und 15)	0,00	0,00	-16.576,40	-16.576,40	0,00	0,00	16.576,40	0,00

### Finanzrechnung der Investitionsmaßnahme



Nr.	Teilinvestitionsrechnung  Einzahlungs- und Auszahlungsarten	Ergebnis	Fortgeschrieb. Ansatz	Ergebnis	Vergleich Ergeb./ Ansatz (Sp. 3 - 2)	Ergänz. Fest- legungen im HH-Vollzug	Ermächtigungs- übertragung aus	verfügbare Mittel abzgl. Ergebnis	Ermächtigungs- übertragung ins Folgejahr
		2023 EUR	2024 EUR	2024 EUR	EUR	EUR	2023 EUR	EUR	EUR
		1	2	3	4	5	6	7	8
<b>Produkt:</b>	<b>53.10.0000-Elektrizitätsversorgung - Teilhaushalt: THH 4 - Teilhaushalt 4 - Bauen, Versorgung, Wirtschaft und Tourismus, Naturschutz</b>								
<b>Maßnahme:</b>	<b>001-Errichtung E-Ladesäule</b>								
8	- Auszahlungen für Baumaßnahmen	9.227,27	0,00	0,00	0,00	0,00	0,00	0,00	0,00
13	= <b>Summe der Auszahlungen aus Investitionstätigkeit (Summe aus Nr. 7 bis 12)</b>	<b>9.227,27</b>	<b>0,00</b>	<b>0,00</b>	<b>0,00</b>	<b>0,00</b>	<b>0,00</b>	<b>0,00</b>	<b>0,00</b>
14	= <b>Saldo aus Investitionstätigkeit (saldo aus Nr. 6 und 13)</b>	<b>- 9.227,27</b>	<b>0,00</b>	<b>0,00</b>	<b>0,00</b>	<b>0,00</b>	<b>0,00</b>	<b>0,00</b>	<b>0,00</b>
15	- Aktivierte Eigenleistungen	688,77	0,00	0,00	0,00	0,00	0,00	0,00	0,00
16	= <b>Gesamtkosten der Maßnahme (Summe aus Nr. 13 und 15)</b>	<b>- 9.916,04</b>	<b>0,00</b>	<b>0,00</b>	<b>0,00</b>	<b>0,00</b>	<b>0,00</b>	<b>0,00</b>	<b>0,00</b>

### Finanzrechnung der Investitionsmaßnahme



Nr.	Teilinvestitionsrechnung  Einzahlungs- und Auszahlungsarten	Ergebnis	Fortgeschrieb. Ansatz	Ergebnis	Vergleich Ergeb./ Ansatz (Sp. 3 - 2)	Ergänz. Fest- legungen im HH-Vollzug	Ermächtigungs- übertragung aus	verfügbare Mittel abzgl. Ergebnis	Ermächtigungs- übertragung ins Folgejahr
		2023 EUR	2024 EUR	2024 EUR	EUR	EUR	2023 EUR	EUR	EUR
		1	2	3	4	5	6	7	8
<b>Produkt:</b>	<b>53.10.0002-PV-Anlagen - Teilhaushalt: THH 4 - Teilhaushalt 4 - Bauen, Versorgung, Wirtschaft und Tourismus, Naturschutz</b>								
<b>Maßnahme:</b>	<b>001-PV-Anlage - Untere Hirtenstraße 36</b>								
8	- Auszahlungen für Baumaßnahmen	0,00	0,00	2.452,03	2.452,03	0,00	0,00	-2.452,03	0,00
13	= Summe der Auszahlungen aus Investitionstätigkeit (Summe aus Nr. 7 bis 12)	0,00	0,00	2.452,03	2.452,03	0,00	0,00	-2.452,03	0,00
14	= Saldo aus Investitionstätigkeit (saldo aus Nr. 6 und 13)	0,00	0,00	-2.452,03	-2.452,03	0,00	0,00	2.452,03	0,00
16	= Gesamtkosten der Maßnahme (Summe aus Nr. 13 und 15)	0,00	0,00	-2.452,03	-2.452,03	0,00	0,00	2.452,03	0,00

Finanzrechnung der Investitionsmaßnahme



Nr.	Teilinvestitionsrechnung		Ergebnis	Fortgeschrieb.	Ergebnis	Vergleich	Ergänz. Fest-	Ermächtigungs-	verfügbare	Ermächtigungs-
			2023	2024	2024	Ergeb./ Ansatz	legungen im	übertragung	Mittel abzgl.	übertragung
	Einzahlungs- und Auszahlungsarten		EUR	Ansatz	EUR	(Sp. 3 - 2)	HH-Vollzug	aus	Ergebnis	ins Folgejahr
		1	2	3	4	5	6	7	8	
<b>Produkt:</b>		<b>53.30.0000-Wasserversorgung - Teilhaushalt: THH 4 - Teilhaushalt 4 - Bauen, Versorgung, Wirtschaft und Tourismus, Naturschutz</b>								
<b>Maßnahme:</b>		<b>001-Wasserversorgungsbeiträge</b>								
2	+	Einzahlungen aus Investitionsbeiträgen und ähnlichen Entgelten für Investitionstätigkeit	8.897,50	5.000,00	331,25	-4.668,75	0,00	0,00	4.668,75	0,00
6	=	Summe der Einzahlungen aus Investitionstätigkeit	8.897,50	5.000,00	331,25	-4.668,75	0,00	0,00	4.668,75	0,00
14	=	Saldo aus Investitionstätigkeit (saldo aus Nr. 6 und 13)	8.897,50	5.000,00	331,25	-4.668,75	0,00	0,00	4.668,75	0,00
16	=	Gesamtkosten der Maßnahme (Summe aus Nr. 13 und 15)	8.897,50	5.000,00	331,25	-4.668,75	0,00	0,00	4.668,75	0,00
Nr.	Teilinvestitionsrechnung		Ergebnis	Fortgeschrieb.	Ergebnis	Vergleich	Ergänz. Fest-	Ermächtigungs-	verfügbare	Ermächtigungs-
			2023	2024	2024	Ergeb./ Ansatz	legungen im	übertragung	Mittel abzgl.	übertragung
	Einzahlungs- und Auszahlungsarten		EUR	Ansatz	EUR	(Sp. 3 - 2)	HH-Vollzug	aus	Ergebnis	ins Folgejahr
		1	2	3	4	5	6	7	8	
<b>Produkt:</b>		<b>53.30.0000-Wasserversorgung - Teilhaushalt: THH 4 - Teilhaushalt 4 - Bauen, Versorgung, Wirtschaft und Tourismus, Naturschutz</b>								
<b>Maßnahme:</b>		<b>003-Anschlussbeitrag an Rieswasser für Hausanschlüsse</b>								
11	-	Auszahlungen für Investitionsförderungsmaßnahmen	2.119,96	0,00	0,00	0,00	0,00	0,00	0,00	0,00
13	=	Summe der Auszahlungen aus Investitionstätigkeit (Summe aus Nr. 7 bis 12)	2.119,96	0,00	0,00	0,00	0,00	0,00	0,00	0,00
14	=	Saldo aus Investitionstätigkeit (saldo aus Nr. 6 und 13)	-2.119,96	0,00	0,00	0,00	0,00	0,00	0,00	0,00
16	=	Gesamtkosten der Maßnahme (Summe aus Nr. 13 und 15)	-2.119,96	0,00	0,00	0,00	0,00	0,00	0,00	0,00
Nr.	Teilinvestitionsrechnung		Ergebnis	Fortgeschrieb.	Ergebnis	Vergleich	Ergänz. Fest-	Ermächtigungs-	verfügbare	Ermächtigungs-
			2023	2024	2024	Ergeb./ Ansatz	legungen im	übertragung	Mittel abzgl.	übertragung
	Einzahlungs- und Auszahlungsarten		EUR	Ansatz	EUR	(Sp. 3 - 2)	HH-Vollzug	aus	Ergebnis	ins Folgejahr
		1	2	3	4	5	6	7	8	
<b>Produkt:</b>		<b>53.30.0000-Wasserversorgung - Teilhaushalt: THH 4 - Teilhaushalt 4 - Bauen, Versorgung, Wirtschaft und Tourismus, Naturschutz</b>								
<b>Maßnahme:</b>		<b>004-Bewegliches Vermögen</b>								
9	-	Auszahlungen für den Erwerb von beweglichem Sachvermögen	0,00	0,00	2.185,59	2.185,59	0,00	0,00	-2.185,59	0,00

Finanzrechnung der Investitionsmaßnahme



Nr.	Teilinvestitionsrechnung  Einzahlungs- und Auszahlungsarten	Ergebnis	Fortgeschrieb. Ansatz	Ergebnis	Vergleich Ergeb./ Ansatz (Sp. 3 - 2)	Ergänz. Fest- legungen im HH-Vollzug	Ermächtigungs- übertragung aus	verfügbare Mittel abzgl. Ergebnis	Ermächtigungs- übertragung ins Folgejahr
		2023 EUR	2024 EUR	2024 EUR	EUR	EUR	2023 EUR	EUR	EUR
		1	2	3	4	5	6	7	8
13	= Summe der Auszahlungen aus Investitionstätigkeit (Summe aus Nr. 7 bis 12)	0,00	0,00	2.185,59	2.185,59	0,00	0,00	-2.185,59	0,00
14	= Saldo aus Investitionstätigkeit (saldo aus Nr. 6 und 13)	0,00	0,00	-2.185,59	-2.185,59	0,00	0,00	2.185,59	0,00
16	= Gesamtkosten der Maßnahme (Summe aus Nr. 13 und 15)	0,00	0,00	-2.185,59	-2.185,59	0,00	0,00	2.185,59	0,00
Nr.	Teilinvestitionsrechnung  Einzahlungs- und Auszahlungsarten	Ergebnis	Fortgeschrieb. Ansatz	Ergebnis	Vergleich Ergeb./ Ansatz (Sp. 3 - 2)	Ergänz. Fest- legungen im HH-Vollzug	Ermächtigungs- übertragung aus	verfügbare Mittel abzgl. Ergebnis	Ermächtigungs- übertragung ins Folgejahr
		2023 EUR	2024 EUR	2024 EUR	EUR	EUR	2023 EUR	EUR	EUR
		1	2	3	4	5	6	7	8
<b>Produkt:</b>		53.30.0000-Wasserversorgung - Teilhaushalt: THH 4 - Teilhaushalt 4 - Bauen, Versorgung, Wirtschaft und Tourismus, Naturschutz							
<b>Maßnahme:</b>		005-Wasserleitung Baugebiet Rosenbühl II Marktlustenau							
11	- Auszahlungen für Investitionsförderungsmaßnahmen	9.404,26	0,00	0,00	0,00	0,00	0,00	0,00	0,00
13	= Summe der Auszahlungen aus Investitionstätigkeit (Summe aus Nr. 7 bis 12)	9.404,26	0,00	0,00	0,00	0,00	0,00	0,00	0,00
14	= Saldo aus Investitionstätigkeit (saldo aus Nr. 6 und 13)	- 9.404,26	0,00	0,00	0,00	0,00	0,00	0,00	0,00
16	= Gesamtkosten der Maßnahme (Summe aus Nr. 13 und 15)	- 9.404,26	0,00	0,00	0,00	0,00	0,00	0,00	0,00
Nr.	Teilinvestitionsrechnung  Einzahlungs- und Auszahlungsarten	Ergebnis	Fortgeschrieb. Ansatz	Ergebnis	Vergleich Ergeb./ Ansatz (Sp. 3 - 2)	Ergänz. Fest- legungen im HH-Vollzug	Ermächtigungs- übertragung aus	verfügbare Mittel abzgl. Ergebnis	Ermächtigungs- übertragung ins Folgejahr
		2023 EUR	2024 EUR	2024 EUR	EUR	EUR	2023 EUR	EUR	EUR
		1	2	3	4	5	6	7	8
<b>Produkt:</b>		53.30.0000-Wasserversorgung - Teilhaushalt: THH 4 - Teilhaushalt 4 - Bauen, Versorgung, Wirtschaft und Tourismus, Naturschutz							
<b>Maßnahme:</b>		006-Wasserleitung Gewerbegebiet Au, Marktlustenau							
11	- Auszahlungen für Investitionsförderungsmaßnahmen	21.152,02	0,00	0,00	0,00	0,00	0,00	0,00	0,00
13	= Summe der Auszahlungen aus Investitionstätigkeit (Summe aus Nr. 7 bis 12)	21.152,02	0,00	0,00	0,00	0,00	0,00	0,00	0,00
14	= Saldo aus Investitionstätigkeit (saldo aus Nr. 6 und 13)	- 21.152,02	0,00	0,00	0,00	0,00	0,00	0,00	0,00
16	= Gesamtkosten der Maßnahme (Summe aus Nr. 13 und 15)	- 21.152,02	0,00	0,00	0,00	0,00	0,00	0,00	0,00

Finanzrechnung der Investitionsmaßnahme



Nr.	Teilinvestitionsrechnung  Einzahlungs- und Auszahlungsarten	Ergebnis	Fortgeschrieb. Ansatz	Ergebnis	Vergleich Ergeb./ Ansatz (Sp. 3 - 2)	Ergänz. Fest- legungen im HH-Vollzug	Ermächtigungs- übertragung aus	verfügbare Mittel abzgl. Ergebnis	Ermächtigungs- übertragung ins Folgejahr
		2023 EUR	2024 EUR	2024 EUR	EUR	EUR	2023 EUR	EUR	EUR
		1	2	3	4	5	6	7	8
<b>Produkt:</b>	<b>53.60.0000-Breitbandausbau - Teilhaushalt: THH 4 - Teilhaushalt 4 - Bauen, Versorgung, Wirtschaft und Tourismus, Naturschutz</b>								
<b>Maßnahme:</b>	<b>001-Breitbandausbau</b>								
5	+ Einzahlungen für sonstige Investitionstätigkeit	370,75	0,00	672,27	672,27	0,00	0,00	-672,27	0,00
<b>6</b>	<b>= Summe der Einzahlungen aus Investitionstätigkeit</b>	<b>370,75</b>	<b>0,00</b>	<b>672,27</b>	<b>672,27</b>	<b>0,00</b>	<b>0,00</b>	<b>-672,27</b>	<b>0,00</b>
8	- Auszahlungen für Baumaßnahmen	78.383,40	85.000,00	0,00	-85.000,00	0,00	0,00	85.000,00	0,00
11	- Auszahlungen für Investitionsförderungsmaßnahmen	81.800,00	75.000,00	0,00	-75.000,00	0,00	0,00	75.000,00	0,00
<b>13</b>	<b>= Summe der Auszahlungen aus Investitionstätigkeit (Summe aus Nr. 7 bis 12)</b>	<b>160.183,40</b>	<b>160.000,00</b>	<b>0,00</b>	<b>-160.000,00</b>	<b>0,00</b>	<b>0,00</b>	<b>160.000,00</b>	<b>0,00</b>
<b>14</b>	<b>= Saldo aus Investitionstätigkeit (saldo aus Nr. 6 und 13)</b>	<b>- 159.812,65</b>	<b>-160.000,00</b>	<b>672,27</b>	<b>160.672,27</b>	<b>0,00</b>	<b>0,00</b>	<b>-160.672,27</b>	<b>0,00</b>
<b>16</b>	<b>= Gesamtkosten der Maßnahme (Summe aus Nr. 13 und 15)</b>	<b>- 159.812,65</b>	<b>-160.000,00</b>	<b>672,27</b>	<b>160.672,27</b>	<b>0,00</b>	<b>0,00</b>	<b>-160.672,27</b>	<b>0,00</b>

Finanzrechnung der Investitionsmaßnahme



Nr.	Teilinvestitionsrechnung  Einzahlungs- und Auszahlungsarten		Ergebnis	Fortgeschrieb. Ansatz	Ergebnis	Vergleich Ergeb./ Ansatz (Sp. 3 - 2)	Ergänz. Fest- legungen im HH-Vollzug	Ermächtigungs- übertragung aus	verfügbare Mittel abzgl. Ergebnis	Ermächtigungs- übertragung ins Folgejahr
			2023 EUR	2024 EUR	2024 EUR	EUR	EUR	2023 EUR	EUR	EUR
			1	2	3	4	5	6	7	8
<b>Produkt:</b>		<b>53.80.0000-Abwasserbeseitigung - Teilhaushalt: THH 4 - Teilhaushalt 4 - Bauen, Versorgung, Wirtschaft und Tourismus, Naturschutz</b>								
<b>Maßnahme:</b>		<b>001-Abwasserbeiträge</b>								
2	+	Einzahlungen aus Investitionsbeiträgen und ähnlichen Entgelten für Investitionstätigkeit	36.692,50	20.000,00	5.485,75	-14.514,25	0,00	0,00	14.514,25	0,00
6	=	<b>Summe der Einzahlungen aus Investitionstätigkeit</b>	<b>36.692,50</b>	<b>20.000,00</b>	<b>5.485,75</b>	<b>-14.514,25</b>	<b>0,00</b>	<b>0,00</b>	<b>14.514,25</b>	<b>0,00</b>
14	=	<b>Saldo aus Investitionstätigkeit (saldo aus Nr. 6 und 13)</b>	<b>36.692,50</b>	<b>20.000,00</b>	<b>5.485,75</b>	<b>-14.514,25</b>	<b>0,00</b>	<b>0,00</b>	<b>14.514,25</b>	<b>0,00</b>
16	=	<b>Gesamtkosten der Maßnahme (Summe aus Nr. 13 und 15)</b>	<b>36.692,50</b>	<b>20.000,00</b>	<b>5.485,75</b>	<b>-14.514,25</b>	<b>0,00</b>	<b>0,00</b>	<b>14.514,25</b>	<b>0,00</b>
Nr.	Teilinvestitionsrechnung  Einzahlungs- und Auszahlungsarten		Ergebnis	Fortgeschrieb. Ansatz	Ergebnis	Vergleich Ergeb./ Ansatz (Sp. 3 - 2)	Ergänz. Fest- legungen im HH-Vollzug	Ermächtigungs- übertragung aus	verfügbare Mittel abzgl. Ergebnis	Ermächtigungs- übertragung ins Folgejahr
			2023 EUR	2024 EUR	2024 EUR	EUR	EUR	2023 EUR	EUR	EUR
			1	2	3	4	5	6	7	8
<b>Produkt:</b>		<b>53.80.0000-Abwasserbeseitigung - Teilhaushalt: THH 4 - Teilhaushalt 4 - Bauen, Versorgung, Wirtschaft und Tourismus, Naturschutz</b>								
<b>Maßnahme:</b>		<b>003-Kanalsanierungsmaßnahmen BA III</b>								
1	+	Einzahlungen aus Investitionszuwendungen	0,00	490.000,00	0,00	-490.000,00	0,00	0,00	490.000,00	0,00
6	=	<b>Summe der Einzahlungen aus Investitionstätigkeit</b>	<b>0,00</b>	<b>490.000,00</b>	<b>0,00</b>	<b>-490.000,00</b>	<b>0,00</b>	<b>0,00</b>	<b>490.000,00</b>	<b>0,00</b>
8	-	Auszahlungen für Baumaßnahmen	0,00	700.000,00	0,00	-700.000,00	0,00	0,00	700.000,00	0,00
13	=	<b>Summe der Auszahlungen aus Investitionstätigkeit (Summe aus Nr. 7 bis 12)</b>	<b>0,00</b>	<b>700.000,00</b>	<b>0,00</b>	<b>-700.000,00</b>	<b>0,00</b>	<b>0,00</b>	<b>700.000,00</b>	<b>0,00</b>
14	=	<b>Saldo aus Investitionstätigkeit (saldo aus Nr. 6 und 13)</b>	<b>0,00</b>	<b>-210.000,00</b>	<b>0,00</b>	<b>210.000,00</b>	<b>0,00</b>	<b>0,00</b>	<b>-210.000,00</b>	<b>0,00</b>
16	=	<b>Gesamtkosten der Maßnahme (Summe aus Nr. 13 und 15)</b>	<b>0,00</b>	<b>-210.000,00</b>	<b>0,00</b>	<b>210.000,00</b>	<b>0,00</b>	<b>0,00</b>	<b>-210.000,00</b>	<b>0,00</b>

Finanzrechnung der Investitionsmaßnahme



Nr.	Teilinvestitionsrechnung		Ergebnis	Fortgeschrieb.	Ergebnis	Vergleich	Ergänz. Fest-	Ermächtigungs-	verfügbare	Ermächtigungs-
			2023	2024	2024	Ergeb./ Ansatz	legungen im	übertragung	Mittel abzgl.	übertragung
	EUR	EUR	EUR	(Sp. 3 - 2)	HH-Vollzug	aus	Ergebnis	ins Folgejahr		
Einzahlungs- und Auszahlungsarten		2023	2024	2024	EUR	EUR	2023	EUR	EUR	EUR
		1	2	3	4	5	6	7	8	
<b>Produkt:</b>	<b>53.80.0000-Abwasserbeseitigung - Teilhaushalt: THH 4 - Teilhaushalt 4 - Bauen, Versorgung, Wirtschaft und Tourismus, Naturschutz</b>									
<b>Maßnahme:</b>	<b>005-Sanierung Kläranlage Riegelbach</b>									
1	+ Einzahlungen aus Investitionszuwendungen	1.010.700,00	776.000,00	596.300,00	-179.700,00	0,00	0,00	179.700,00	0,00	
<b>6</b>	<b>= Summe der Einzahlungen aus Investitionstätigkeit</b>	<b>1.010.700,00</b>	<b>776.000,00</b>	<b>596.300,00</b>	<b>-179.700,00</b>	<b>0,00</b>	<b>0,00</b>	<b>179.700,00</b>	<b>0,00</b>	
8	- Auszahlungen für Baumaßnahmen	1.591.211,03	2.300.000,00	1.573.754,38	-726.245,62	0,00	0,00	726.245,62	0,00	
<b>13</b>	<b>= Summe der Auszahlungen aus Investitionstätigkeit (Summe aus Nr. 7 bis 12)</b>	<b>1.591.211,03</b>	<b>2.300.000,00</b>	<b>1.573.754,38</b>	<b>-726.245,62</b>	<b>0,00</b>	<b>0,00</b>	<b>726.245,62</b>	<b>0,00</b>	
<b>14</b>	<b>= Saldo aus Investitionstätigkeit (saldo aus Nr. 6 und 13)</b>	<b>- 580.511,03</b>	<b>-1.524.000,00</b>	<b>-977.454,38</b>	<b>546.545,62</b>	<b>0,00</b>	<b>0,00</b>	<b>-546.545,62</b>	<b>0,00</b>	
<b>16</b>	<b>= Gesamtkosten der Maßnahme (Summe aus Nr. 13 und 15)</b>	<b>- 580.511,03</b>	<b>-1.524.000,00</b>	<b>-977.454,38</b>	<b>546.545,62</b>	<b>0,00</b>	<b>0,00</b>	<b>-546.545,62</b>	<b>0,00</b>	
Nr.	Teilinvestitionsrechnung		Ergebnis	Fortgeschrieb.	Ergebnis	Vergleich	Ergänz. Fest-	Ermächtigungs-	verfügbare	Ermächtigungs-
			2023	2024	2024	Ergeb./ Ansatz	legungen im	übertragung	Mittel abzgl.	übertragung
	EUR	EUR	EUR	(Sp. 3 - 2)	HH-Vollzug	aus	Ergebnis	ins Folgejahr		
Einzahlungs- und Auszahlungsarten		2023	2024	2024	EUR	EUR	2023	EUR	EUR	
		1	2	3	4	5	6	7	8	
<b>Produkt:</b>	<b>53.80.0000-Abwasserbeseitigung - Teilhaushalt: THH 4 - Teilhaushalt 4 - Bauen, Versorgung, Wirtschaft und Tourismus, Naturschutz</b>									
<b>Maßnahme:</b>	<b>006-Bewegliches Vermögen Kläranlage</b>									
9	- Auszahlungen für den Erwerb von beweglichem Sachvermögen	2.408,71	10.000,00	11.367,24	1.367,24	0,00	0,00	-1.367,24	0,00	
<b>13</b>	<b>= Summe der Auszahlungen aus Investitionstätigkeit (Summe aus Nr. 7 bis 12)</b>	<b>2.408,71</b>	<b>10.000,00</b>	<b>11.367,24</b>	<b>1.367,24</b>	<b>0,00</b>	<b>0,00</b>	<b>-1.367,24</b>	<b>0,00</b>	
<b>14</b>	<b>= Saldo aus Investitionstätigkeit (saldo aus Nr. 6 und 13)</b>	<b>- 2.408,71</b>	<b>-10.000,00</b>	<b>-11.367,24</b>	<b>-1.367,24</b>	<b>0,00</b>	<b>0,00</b>	<b>1.367,24</b>	<b>0,00</b>	
<b>16</b>	<b>= Gesamtkosten der Maßnahme (Summe aus Nr. 13 und 15)</b>	<b>- 2.408,71</b>	<b>-10.000,00</b>	<b>-11.367,24</b>	<b>-1.367,24</b>	<b>0,00</b>	<b>0,00</b>	<b>1.367,24</b>	<b>0,00</b>	

Finanzrechnung der Investitionsmaßnahme



Nr.	Teilinvestitionsrechnung		Ergebnis	Fortgeschrieb.	Ergebnis	Vergleich	Ergänz. Fest-	Ermächtigungs-	verfügbare	Ermächtigungs-
			2023	2024	2024	Ergeb./ Ansatz	legungen im	übertragung	Mittel abzgl.	übertragung
	Einzahlungs- und Auszahlungsarten		EUR	EUR	EUR	(Sp. 3 - 2)	HH-Vollzug	aus	Ergebnis	ins Folgejahr
		1	2	3	4	5	6	7	8	
<b>Produkt:</b>		<b>53.80.0000-Abwasserbeseitigung - Teilhaushalt: THH 4 - Teilhaushalt 4 - Bauen, Versorgung, Wirtschaft und Tourismus, Naturschutz</b>								
<b>Maßnahme:</b>		<b>007-Bewegliches Vermögen Pumpwerke</b>								
9	-	Auszahlungen für den Erwerb von beweglichem Sachvermögen	5.705,87	5.000,00	0,00	-5.000,00	0,00	0,00	5.000,00	0,00
13	=	Summe der Auszahlungen aus Investitionstätigkeit (Summe aus Nr. 7 bis 12)	5.705,87	5.000,00	0,00	-5.000,00	0,00	0,00	5.000,00	0,00
14	=	Saldo aus Investitionstätigkeit (saldo aus Nr. 6 und 13)	- 5.705,87	-5.000,00	0,00	5.000,00	0,00	0,00	-5.000,00	0,00
16	=	Gesamtkosten der Maßnahme (Summe aus Nr. 13 und 15)	- 5.705,87	-5.000,00	0,00	5.000,00	0,00	0,00	-5.000,00	0,00
Nr.	Teilinvestitionsrechnung		Ergebnis	Fortgeschrieb.	Ergebnis	Vergleich	Ergänz. Fest-	Ermächtigungs-	verfügbare	Ermächtigungs-
			2023	2024	2024	Ergeb./ Ansatz	legungen im	übertragung	Mittel abzgl.	übertragung
	Einzahlungs- und Auszahlungsarten		EUR	EUR	EUR	(Sp. 3 - 2)	HH-Vollzug	aus	Ergebnis	ins Folgejahr
		1	2	3	4	5	6	7	8	
<b>Produkt:</b>		<b>53.80.0000-Abwasserbeseitigung - Teilhaushalt: THH 4 - Teilhaushalt 4 - Bauen, Versorgung, Wirtschaft und Tourismus, Naturschutz</b>								
<b>Maßnahme:</b>		<b>008-Anschluss Kläranlage Wüstenau an SKA Riegelbach</b>								
1	+	Einzahlungen aus Investitionszuwendungen	0,00	1.200.000,00	610.300,00	-589.700,00	0,00	0,00	589.700,00	0,00
6	=	Summe der Einzahlungen aus Investitionstätigkeit	0,00	1.200.000,00	610.300,00	-589.700,00	0,00	0,00	589.700,00	0,00
8	-	Auszahlungen für Baumaßnahmen	608.737,88	1.300.000,00	43.135,83	-1.256.864,17	0,00	0,00	1.256.864,17	0,00
13	=	Summe der Auszahlungen aus Investitionstätigkeit (Summe aus Nr. 7 bis 12)	608.737,88	1.300.000,00	43.135,83	-1.256.864,17	0,00	0,00	1.256.864,17	0,00
14	=	Saldo aus Investitionstätigkeit (saldo aus Nr. 6 und 13)	- 608.737,88	-100.000,00	567.164,17	667.164,17	0,00	0,00	-667.164,17	0,00
16	=	Gesamtkosten der Maßnahme (Summe aus Nr. 13 und 15)	- 608.737,88	-100.000,00	567.164,17	667.164,17	0,00	0,00	-667.164,17	0,00

Finanzrechnung der Investitionsmaßnahme



Nr.	Teilinvestitionsrechnung  Einzahlungs- und Auszahlungsarten	Ergebnis	Fortgeschrieb. Ansatz	Ergebnis	Vergleich Ergeb./ Ansatz (Sp. 3 - 2)	Ergänz. Fest- legungen im HH-Vollzug	Ermächtigungs- übertragung aus	verfügbare Mittel abzgl. Ergebnis	Ermächtigungs- übertragung ins Folgejahr
		2023 EUR	2024 EUR	2024 EUR	EUR	EUR	2023 EUR	EUR	EUR
		1	2	3	4	5	6	7	8
<b>Produkt:</b>		<b>53.80.0000-Abwasserbeseitigung - Teilhaushalt: THH 4 - Teilhaushalt 4 - Bauen, Versorgung, Wirtschaft und Tourismus, Naturschutz</b>							
<b>Maßnahme:</b>		<b>009-Messeinrichtung Regenüberlaufbecken</b>							
8	- Auszahlungen für Baumaßnahmen	0,00	25.000,00	0,00	-25.000,00	0,00	0,00	25.000,00	0,00
13	= Summe der Auszahlungen aus Investitionstätigkeit (Summe aus Nr. 7 bis 12)	0,00	25.000,00	0,00	-25.000,00	0,00	0,00	25.000,00	0,00
14	= Saldo aus Investitionstätigkeit (saldo aus Nr. 6 und 13)	0,00	-25.000,00	0,00	25.000,00	0,00	0,00	-25.000,00	0,00
16	= Gesamtkosten der Maßnahme (Summe aus Nr. 13 und 15)	0,00	-25.000,00	0,00	25.000,00	0,00	0,00	-25.000,00	0,00
Nr.	Teilinvestitionsrechnung  Einzahlungs- und Auszahlungsarten	Ergebnis	Fortgeschrieb. Ansatz	Ergebnis	Vergleich Ergeb./ Ansatz (Sp. 3 - 2)	Ergänz. Fest- legungen im HH-Vollzug	Ermächtigungs- übertragung aus	verfügbare Mittel abzgl. Ergebnis	Ermächtigungs- übertragung ins Folgejahr
		2023 EUR	2024 EUR	2024 EUR	EUR	EUR	2023 EUR	EUR	EUR
		1	2	3	4	5	6	7	8
<b>Produkt:</b>		<b>53.80.0000-Abwasserbeseitigung - Teilhaushalt: THH 4 - Teilhaushalt 4 - Bauen, Versorgung, Wirtschaft und Tourismus, Naturschutz</b>							
<b>Maßnahme:</b>		<b>010-Erschließung Baugebiet Rosenbühl II Marktlustenau</b>							
8	- Auszahlungen für Baumaßnahmen	12.188,22	0,00	0,00	0,00	0,00	0,00	0,00	0,00
13	= Summe der Auszahlungen aus Investitionstätigkeit (Summe aus Nr. 7 bis 12)	12.188,22	0,00	0,00	0,00	0,00	0,00	0,00	0,00
14	= Saldo aus Investitionstätigkeit (saldo aus Nr. 6 und 13)	- 12.188,22	0,00	0,00	0,00	0,00	0,00	0,00	0,00
16	= Gesamtkosten der Maßnahme (Summe aus Nr. 13 und 15)	- 12.188,22	0,00	0,00	0,00	0,00	0,00	0,00	0,00
Nr.	Teilinvestitionsrechnung  Einzahlungs- und Auszahlungsarten	Ergebnis	Fortgeschrieb. Ansatz	Ergebnis	Vergleich Ergeb./ Ansatz (Sp. 3 - 2)	Ergänz. Fest- legungen im HH-Vollzug	Ermächtigungs- übertragung aus	verfügbare Mittel abzgl. Ergebnis	Ermächtigungs- übertragung ins Folgejahr
		2023 EUR	2024 EUR	2024 EUR	EUR	EUR	2023 EUR	EUR	EUR
		1	2	3	4	5	6	7	8
<b>Produkt:</b>		<b>53.80.0000-Abwasserbeseitigung - Teilhaushalt: THH 4 - Teilhaushalt 4 - Bauen, Versorgung, Wirtschaft und Tourismus, Naturschutz</b>							
<b>Maßnahme:</b>		<b>011-Erschließung Gewerbegebiet Au Marktlustenau</b>							
8	- Auszahlungen für Baumaßnahmen	20.472,58	0,00	0,00	0,00	0,00	0,00	0,00	0,00
13	= Summe der Auszahlungen aus Investitionstätigkeit (Summe aus Nr. 7 bis 12)	20.472,58	0,00	0,00	0,00	0,00	0,00	0,00	0,00

**Finanzrechnung der Investitionsmaßnahme**



Nr.	Teilinvestitionsrechnung  Einzahlungs- und Auszahlungsarten	Ergebnis	Fortgeschrieb. Ansatz	Ergebnis	Vergleich Ergeb./ Ansatz (Sp. 3 - 2)	Ergänz. Fest- legungen im HH-Vollzug	Ermächtigungs- übertragung aus	verfügbare Mittel abzgl. Ergebnis	Ermächtigungs- übertragung ins Folgejahr
		2023 EUR	2024 EUR	2024 EUR	EUR	EUR	2023 EUR	EUR	EUR
		1	2	3	4	5	6	7	8
14	= Saldo aus Investitionstätigkeit (saldo aus Nr. 6 und 13)	- 20.472,58	0,00	0,00	0,00	0,00	0,00	0,00	0,00
16	= Gesamtkosten der Maßnahme (Summe aus Nr. 13 und 15)	- 20.472,58	0,00	0,00	0,00	0,00	0,00	0,00	0,00

Finanzrechnung der Investitionsmaßnahme



Nr.	Teilinvestitionsrechnung  Einzahlungs- und Auszahlungsarten	Ergebnis	Fortgeschrieb. Ansatz	Ergebnis	Vergleich Ergeb./ Ansatz (Sp. 3 - 2)	Ergänz. Fest- legungen im HH-Vollzug	Ermächtigungs- übertragung aus	verfügbare Mittel abzgl. Ergebnis	Ermächtigungs- übertragung ins Folgejahr
		2023 EUR	2024 EUR	2024 EUR	EUR	EUR	2023 EUR	EUR	EUR
		1	2	3	4	5	6	7	8
<b>Produkt:</b>		<b>54.10.0100-Bereitstellung und Betrieb von Gemeindestraßen, Wegen und Plätzen - Teilhaushalt: THH 4 - Teilhaushalt 4 - Bauen, Versorgung, Wirtschaft und Tourismus, Naturschutz</b>							
<b>Maßnahme:</b>		<b>005-Ausbau und Erweiterung der Straßenbeleuchtung</b>							
8	- Auszahlungen für Baumaßnahmen	0,00	10.000,00	0,00	-10.000,00	0,00	0,00	10.000,00	0,00
13	= Summe der Auszahlungen aus Investitionstätigkeit (Summe aus Nr. 7 bis 12)	0,00	10.000,00	0,00	-10.000,00	0,00	0,00	10.000,00	0,00
14	= Saldo aus Investitionstätigkeit (saldo aus Nr. 6 und 13)	0,00	-10.000,00	0,00	10.000,00	0,00	0,00	-10.000,00	0,00
16	= Gesamtkosten der Maßnahme (Summe aus Nr. 13 und 15)	0,00	-10.000,00	0,00	10.000,00	0,00	0,00	-10.000,00	0,00
Nr.	Teilinvestitionsrechnung  Einzahlungs- und Auszahlungsarten	Ergebnis	Fortgeschrieb. Ansatz	Ergebnis	Vergleich Ergeb./ Ansatz (Sp. 3 - 2)	Ergänz. Fest- legungen im HH-Vollzug	Ermächtigungs- übertragung aus	verfügbare Mittel abzgl. Ergebnis	Ermächtigungs- übertragung ins Folgejahr
		2023 EUR	2024 EUR	2024 EUR	EUR	EUR	2023 EUR	EUR	EUR
		1	2	3	4	5	6	7	8
<b>Produkt:</b>		<b>54.10.0100-Bereitstellung und Betrieb von Gemeindestraßen, Wegen und Plätzen - Teilhaushalt: THH 4 - Teilhaushalt 4 - Bauen, Versorgung, Wirtschaft und Tourismus, Naturschutz</b>							
<b>Maßnahme:</b>		<b>006-Baugebiet Bergbronner Feld</b>							
8	- Auszahlungen für Baumaßnahmen	0,00	300.000,00	0,00	-300.000,00	0,00	0,00	300.000,00	0,00
13	= Summe der Auszahlungen aus Investitionstätigkeit (Summe aus Nr. 7 bis 12)	0,00	300.000,00	0,00	-300.000,00	0,00	0,00	300.000,00	0,00
14	= Saldo aus Investitionstätigkeit (saldo aus Nr. 6 und 13)	0,00	-300.000,00	0,00	300.000,00	0,00	0,00	-300.000,00	0,00
16	= Gesamtkosten der Maßnahme (Summe aus Nr. 13 und 15)	0,00	-300.000,00	0,00	300.000,00	0,00	0,00	-300.000,00	0,00
Nr.	Teilinvestitionsrechnung  Einzahlungs- und Auszahlungsarten	Ergebnis	Fortgeschrieb. Ansatz	Ergebnis	Vergleich Ergeb./ Ansatz (Sp. 3 - 2)	Ergänz. Fest- legungen im HH-Vollzug	Ermächtigungs- übertragung aus	verfügbare Mittel abzgl. Ergebnis	Ermächtigungs- übertragung ins Folgejahr
		2023 EUR	2024 EUR	2024 EUR	EUR	EUR	2023 EUR	EUR	EUR
		1	2	3	4	5	6	7	8
<b>Produkt:</b>		<b>54.10.0100-Bereitstellung und Betrieb von Gemeindestraßen, Wegen und Plätzen - Teilhaushalt: THH 4 - Teilhaushalt 4 - Bauen, Versorgung, Wirtschaft und Tourismus, Naturschutz</b>							
<b>Maßnahme:</b>		<b>007-Baugebiet Rosenbühl II</b>							
8	- Auszahlungen für Baumaßnahmen	123.369,61	0,00	0,00	0,00	0,00	0,00	0,00	0,00
13	= Summe der Auszahlungen aus Investitionstätigkeit (Summe aus Nr. 7 bis 12)	123.369,61	0,00	0,00	0,00	0,00	0,00	0,00	0,00

Finanzrechnung der Investitionsmaßnahme



Nr.	Teilinvestitionsrechnung  Einzahlungs- und Auszahlungsarten	Ergebnis	Fortgeschrieb. Ansatz	Ergebnis	Vergleich Ergeb./ Ansatz (Sp. 3 - 2)	Ergänz. Fest- legungen im HH-Vollzug	Ermächtigungs- übertragung aus	verfügbare Mittel abzgl. Ergebnis	Ermächtigungs- übertragung ins Folgejahr
		2023 EUR	2024 EUR	2024 EUR	EUR	EUR	2023 EUR	EUR	EUR
		1	2	3	4	5	6	7	8
14	= Saldo aus Investitionstätigkeit (saldo aus Nr. 6 und 13)	- 123.369,61	0,00	0,00	0,00	0,00	0,00	0,00	0,00
16	= Gesamtkosten der Maßnahme (Summe aus Nr. 13 und 15)	- 123.369,61	0,00	0,00	0,00	0,00	0,00	0,00	0,00
Nr.	Teilinvestitionsrechnung  Einzahlungs- und Auszahlungsarten	Ergebnis	Fortgeschrieb. Ansatz	Ergebnis	Vergleich Ergeb./ Ansatz (Sp. 3 - 2)	Ergänz. Fest- legungen im HH-Vollzug	Ermächtigungs- übertragung aus	verfügbare Mittel abzgl. Ergebnis	Ermächtigungs- übertragung ins Folgejahr
		2023 EUR	2024 EUR	2024 EUR	EUR	EUR	2023 EUR	EUR	EUR
		1	2	3	4	5	6	7	8
<b>Produkt:</b>		<b>54.10.0100-Bereitstellung und Betrieb von Gemeindestraßen, Wegen und Plätzen - Teilhaushalt: THH 4 - Teilhaushalt 4 - Bauen, Versorgung, Wirtschaft und Tourismus, Naturschutz</b>							
<b>Maßnahme:</b>		<b>016-Gewerbegebiet Au</b>							
8	- Auszahlungen für Baumaßnahmen	124.450,02	0,00	3.756,13	3.756,13	0,00	0,00	-3.756,13	0,00
13	= Summe der Auszahlungen aus Investitionstätigkeit (Summe aus Nr. 7 bis 12)	124.450,02	0,00	3.756,13	3.756,13	0,00	0,00	-3.756,13	0,00
14	= Saldo aus Investitionstätigkeit (saldo aus Nr. 6 und 13)	- 124.450,02	0,00	-3.756,13	-3.756,13	0,00	0,00	3.756,13	0,00
16	= Gesamtkosten der Maßnahme (Summe aus Nr. 13 und 15)	- 124.450,02	0,00	-3.756,13	-3.756,13	0,00	0,00	3.756,13	0,00
Nr.	Teilinvestitionsrechnung  Einzahlungs- und Auszahlungsarten	Ergebnis	Fortgeschrieb. Ansatz	Ergebnis	Vergleich Ergeb./ Ansatz (Sp. 3 - 2)	Ergänz. Fest- legungen im HH-Vollzug	Ermächtigungs- übertragung aus	verfügbare Mittel abzgl. Ergebnis	Ermächtigungs- übertragung ins Folgejahr
		2023 EUR	2024 EUR	2024 EUR	EUR	EUR	2023 EUR	EUR	EUR
		1	2	3	4	5	6	7	8
<b>Produkt:</b>		<b>54.10.0100-Bereitstellung und Betrieb von Gemeindestraßen, Wegen und Plätzen - Teilhaushalt: THH 4 - Teilhaushalt 4 - Bauen, Versorgung, Wirtschaft und Tourismus, Naturschutz</b>							
<b>Maßnahme:</b>		<b>017-Erschließungsbeiträge</b>							
2	+ Einzahlungen aus Investitionsbeiträgen und ähnlichen Entgelten für Investitionstätigkeit	395.359,42	0,00	0,00	0,00	0,00	0,00	0,00	0,00
6	= Summe der Einzahlungen aus Investitionstätigkeit	395.359,42	0,00	0,00	0,00	0,00	0,00	0,00	0,00
14	= Saldo aus Investitionstätigkeit (saldo aus Nr. 6 und 13)	395.359,42	0,00	0,00	0,00	0,00	0,00	0,00	0,00
16	= Gesamtkosten der Maßnahme (Summe aus Nr. 13 und 15)	395.359,42	0,00	0,00	0,00	0,00	0,00	0,00	0,00

Finanzrechnung der Investitionsmaßnahme



Nr.	Teilinvestitionsrechnung  Einzahlungs- und Auszahlungsarten	Ergebnis	Fortgeschrieb. Ansatz	Ergebnis	Vergleich Ergeb./ Ansatz (Sp. 3 - 2)	Ergänz. Fest- legungen im HH-Vollzug	Ermächtigungs- übertragung aus	verfügbare Mittel abzgl. Ergebnis	Ermächtigungs- übertragung ins Folgejahr
		2023 EUR	2024 EUR	2024 EUR	EUR	EUR	2023 EUR	EUR	EUR
		1	2	3	4	5	6	7	8
<b>Produkt:</b>	<b>54.50.0000-Winterdienst und Straßenreinigung - Teilhaushalt: THH 4 - Teilhaushalt 4 - Bauen, Versorgung, Wirtschaft und Tourismus, Naturschutz</b>								
<b>Maßnahme:</b>	<b>001-Beschaffung von beweglichem Vermögen</b>								
9	- Auszahlungen für den Erwerb von beweglichem Sachvermögen	0,00	12.000,00	0,00	-12.000,00	0,00	0,00	12.000,00	0,00
13	= Summe der Auszahlungen aus Investitionstätigkeit (Summe aus Nr. 7 bis 12)	0,00	12.000,00	0,00	-12.000,00	0,00	0,00	12.000,00	0,00
14	= Saldo aus Investitionstätigkeit (saldo aus Nr. 6 und 13)	0,00	-12.000,00	0,00	12.000,00	0,00	0,00	-12.000,00	0,00
16	= Gesamtkosten der Maßnahme (Summe aus Nr. 13 und 15)	0,00	-12.000,00	0,00	12.000,00	0,00	0,00	-12.000,00	0,00

Finanzrechnung der Investitionsmaßnahme



Nr.	Teilinvestitionsrechnung  Einzahlungs- und Auszahlungsarten	Ergebnis	Fortgeschrieb. Ansatz	Ergebnis	Vergleich Ergeb./ Ansatz (Sp. 3 - 2)	Ergänz. Fest- legungen im HH-Vollzug	Ermächtigungs- übertragung aus	verfügbare Mittel abzgl. Ergebnis	Ermächtigungs- übertragung ins Folgejahr
		2023 EUR	2024 EUR	2024 EUR	EUR	EUR	2023 EUR	EUR	EUR
		1	2	3	4	5	6	7	8
<b>Produkt:</b>	<b>54.70.0000-Bushaltestellen / ÖPNV - Teilhaushalt: THH 4 - Teilhaushalt 4 - Bauen, Versorgung, Wirtschaft und Tourismus, Naturschutz</b>								
<b>Maßnahme:</b>	<b>001-Bushaltestellen</b>								
8	- Auszahlungen für Baumaßnahmen	0,00	0,00	3.762,65	3.762,65	0,00	0,00	-3.762,65	0,00
13	= Summe der Auszahlungen aus Investitionstätigkeit (Summe aus Nr. 7 bis 12)	0,00	0,00	3.762,65	3.762,65	0,00	0,00	-3.762,65	0,00
14	= Saldo aus Investitionstätigkeit (saldo aus Nr. 6 und 13)	0,00	0,00	-3.762,65	-3.762,65	0,00	0,00	3.762,65	0,00
16	= Gesamtkosten der Maßnahme (Summe aus Nr. 13 und 15)	0,00	0,00	-3.762,65	-3.762,65	0,00	0,00	3.762,65	0,00

Finanzrechnung der Investitionsmaßnahme



Nr.	Teilinvestitionsrechnung  Einzahlungs- und Auszahlungsarten	Ergebnis	Fortgeschrieb. Ansatz	Ergebnis	Vergleich Ergeb./ Ansatz (Sp. 3 - 2)	Ergänz. Fest- legungen im HH-Vollzug	Ermächtigungs- übertragung aus	verfügbare Mittel abzgl. Ergebnis	Ermächtigungs- übertragung ins Folgejahr
		2023 EUR	2024 EUR	2024 EUR	EUR	EUR	2023 EUR	EUR	EUR
		1	2	3	4	5	6	7	8
<b>Produkt:</b>	<b>55.10.0000-Park- und Gartenanlagen, öffentliches Grün - Teilhaushalt: THH 4 - Teilhaushalt 4 - Bauen, Versorgung, Wirtschaft und Tourismus, Naturschutz</b>								
<b>Maßnahme:</b>	<b>001-Beschaffung von beweglichem Vermögen</b>								
9	- Auszahlungen für den Erwerb von beweglichem Sachvermögen	0,00	5.000,00	0,00	-5.000,00	0,00	0,00	5.000,00	0,00
13	= Summe der Auszahlungen aus Investitionstätigkeit (Summe aus Nr. 7 bis 12)	0,00	5.000,00	0,00	-5.000,00	0,00	0,00	5.000,00	0,00
14	= Saldo aus Investitionstätigkeit (saldo aus Nr. 6 und 13)	0,00	-5.000,00	0,00	5.000,00	0,00	0,00	-5.000,00	0,00
16	= Gesamtkosten der Maßnahme (Summe aus Nr. 13 und 15)	0,00	-5.000,00	0,00	5.000,00	0,00	0,00	-5.000,00	0,00

### Finanzrechnung der Investitionsmaßnahme



Nr.	Teilinvestitionsrechnung  Einzahlungs- und Auszahlungsarten	Ergebnis	Fortgeschrieb. Ansatz	Ergebnis	Vergleich Ergeb./ Ansatz (Sp. 3 - 2)	Ergänz. Fest- legungen im HH-Vollzug	Ermächtigungs- übertragung aus	verfügbare Mittel abzgl. Ergebnis	Ermächtigungs- übertragung ins Folgejahr
		2023 EUR	2024 EUR	2024 EUR	EUR	EUR	2023 EUR	EUR	EUR
		1	2	3	4	5	6	7	8
<b>Produkt:</b>	<b>55.30.0000-Friedhofs- und Bestattungswesen - Teilhaushalt: THH 4 - Teilhaushalt 4 - Bauen, Versorgung, Wirtschaft und Tourismus, Naturschutz</b>								
<b>Maßnahme:</b>	<b>002-Urnenstelen</b>								
8	- Auszahlungen für Baumaßnahmen	44.519,73	0,00	2.580,82	2.580,82	0,00	0,00	-2.580,82	0,00
13	= <b>Summe der Auszahlungen aus Investitionstätigkeit (Summe aus Nr. 7 bis 12)</b>	<b>44.519,73</b>	<b>0,00</b>	<b>2.580,82</b>	<b>2.580,82</b>	<b>0,00</b>	<b>0,00</b>	<b>-2.580,82</b>	<b>0,00</b>
14	= <b>Saldo aus Investitionstätigkeit (saldo aus Nr. 6 und 13)</b>	<b>- 44.519,73</b>	<b>0,00</b>	<b>-2.580,82</b>	<b>-2.580,82</b>	<b>0,00</b>	<b>0,00</b>	<b>2.580,82</b>	<b>0,00</b>
15	- Aktivierte Eigenleistungen	11.016,82	0,00	0,00	0,00	0,00	0,00	0,00	0,00
16	= <b>Gesamtkosten der Maßnahme (Summe aus Nr. 13 und 15)</b>	<b>- 55.536,55</b>	<b>0,00</b>	<b>-2.580,82</b>	<b>-2.580,82</b>	<b>0,00</b>	<b>0,00</b>	<b>2.580,82</b>	<b>0,00</b>

Finanzrechnung der Investitionsmaßnahme



Nr.	Teilinvestitionsrechnung  Einzahlungs- und Auszahlungsarten	Ergebnis	Fortgeschrieb. Ansatz	Ergebnis	Vergleich Ergeb./ Ansatz (Sp. 3 - 2)	Ergänz. Fest- legungen im HH-Vollzug	Ermächtigungs- übertragung aus	verfügbare Mittel abzgl. Ergebnis	Ermächtigungs- übertragung ins Folgejahr
		2023 EUR	2024 EUR	2024 EUR	EUR	EUR	2023 EUR	EUR	EUR
		1	2	3	4	5	6	7	8
<b>Produkt:</b>	<b>57.10.0000-Förderung von Wirtschaft und Verkehr - Teilhaushalt: THH 4 - Teilhaushalt 4 - Bauen, Versorgung, Wirtschaft und Tourismus, Naturschutz</b>								
<b>Maßnahme:</b>	<b>001-Kapitalumlage an den Zweckverband Interkommunaler Gewerbepark</b>								
11	- Auszahlungen für Investitionsförderungsmaßnahmen	248.923,48	405.000,00	398.057,03	-6.942,97	0,00	0,00	6.942,97	0,00
13	= Summe der Auszahlungen aus Investitionstätigkeit (Summe aus Nr. 7 bis 12)	248.923,48	405.000,00	398.057,03	-6.942,97	0,00	0,00	6.942,97	0,00
14	= Saldo aus Investitionstätigkeit (saldo aus Nr. 6 und 13)	- 248.923,48	-405.000,00	-398.057,03	6.942,97	0,00	0,00	-6.942,97	0,00
16	= Gesamtkosten der Maßnahme (Summe aus Nr. 13 und 15)	- 248.923,48	-405.000,00	-398.057,03	6.942,97	0,00	0,00	-6.942,97	0,00